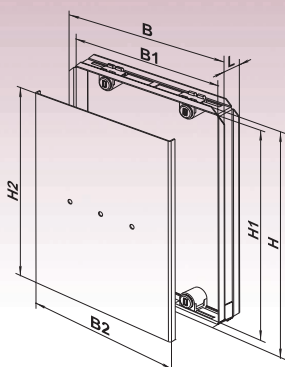


Серія ДКМ



Ревізійні дверцята на металевій рамі для кріплення керамічної плитки



Застосування

- Призначені для встановлення у стіні та для монтажу керамічної плитки.
- Забезпечують швидкий доступ до прихованих вузлів та комунікацій.
- »Прихований» монтаж для естетичного зовнішнього вигляду.
- Можливість використання у вологих приміщеннях.
- Захищено патентами у різних країнах.

Конструкція

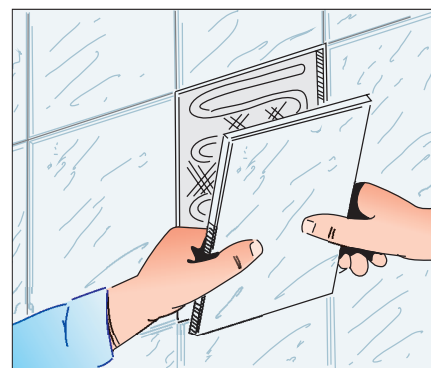

- Металева рамка обладнана магнітами для кріплення пластини та приховує міжплитковий шов.

- Металева пластина для кріплення керамічної плитки.
- Магнітне кріплення пластини до рами.
- Відчиняються та закриваються легким натисканням або з допомогою вантуза.
- Широкий вибір розмірів.

Монтажні особливості

- Легкий монтаж за допомогою монтажної піни або будівельного розчину.
- Можливість ідеального підганяння положення плитки стосовно поверхні стіни за рахунок регульованої висоти магнітів.
- Просте кріплення керамічної плитки до пластини за допомогою клею.
- Простий догляд.

Приклади монтажу



Габаритні розміри

Модель	Розміри, мм				
	B	H	B2	H2	L
ДКМ 150x150	163,6	163,6	150	150	26
ДКМ 150x200	163,6	213,6	150	200	26
ДКМ 150x250	163,6	263,6	150	250	26
ДКМ 150x300	163,6	313,6	150	300	26
ДКМ 200x200	213,6	213,6	200	200	26
ДКМ 200x250	213,6	263,6	200	250	26
ДКМ 200x300	213,6	313,6	200	300	26
ДКМ 200x350	213,6	363,6	200	350	26
ДКМ 200x400	213,6	413,6	200	400	26
ДКМ 200x450	213,6	463,6	200	450	26
ДКМ 200x500	213,6	513,6	200	500	26
ДКМ 250x250	263,6	263,6	250	250	26
ДКМ 250x300	263,6	313,6	250	300	26
ДКМ 250x350	263,6	363,6	250	350	26
ДКМ 250x400	263,6	413,6	250	400	26
ДКМ 300x300	313,6	313,6	300	300	26
ДКМ 300x350	313,6	363,6	300	350	26
ДКМ 300x400	313,6	413,6	300	400	26
ДКМ 300x450	313,6	463,6	300	450	26
ДКМ 300x500	313,6	513,6	300	500	26
ДКМ 400x400	413,6	413,6	400	400	26
ДКМ 400x500	413,6	513,6	400	500	26
ДКМ 500x500	513,6	513,6	500	500	26
ДКМ 600x600	613,6	613,6	600	600	26