

Серія ГР



Решітка вентиляційна з гравітаційними жалюзі

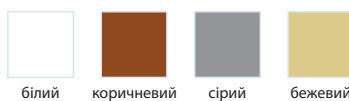
Застосування

- Для витяжних систем вентиляції, опалення та кондиціонування у промислових, комерційних та побутових приміщеннях.

Конструкція

- Виготовлена з високоякісного пластику.
- Стійка до несприятливих атмосферних і температурних впливів.
- Підпружинені ламелі легко виймаються для чищення.
- Простота та зручність монтажу.

Варіанти колірного виконання



білий коричневий сірий бежевий



Сонцезахисні



Водонепроникні



Стійкі до температур



Морозостійкі



Простота монтажу



Вогнестійкі



Антибактеріальні



Ударостійкі

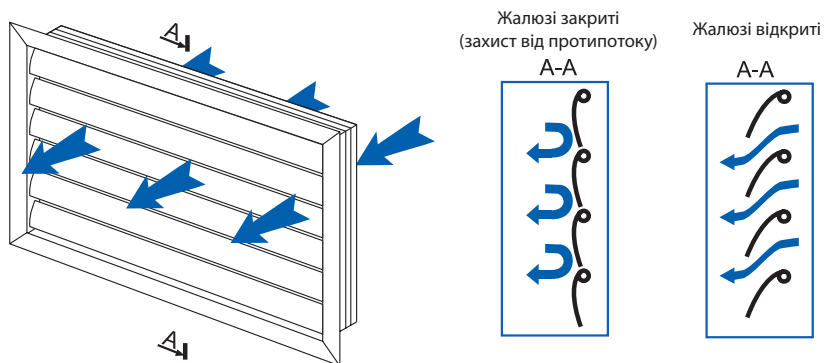


Довговічні

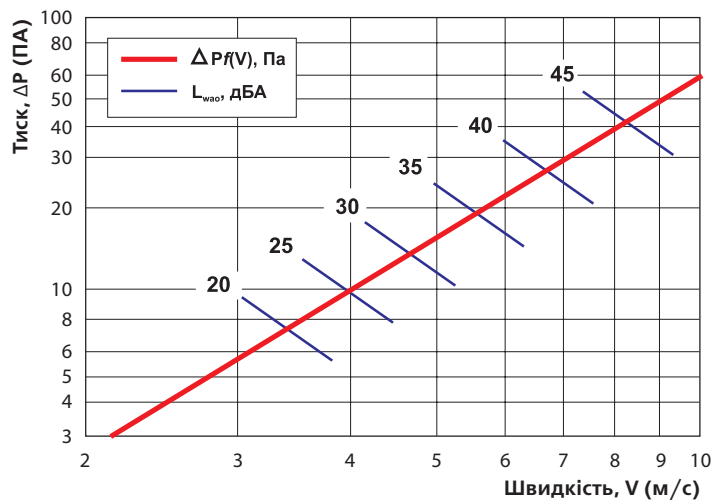


Не вимагають догляду

Розподіл повітряного потоку



Графік втрати тиску та звукової потужності



Габаритні розміри

| Модель | Розміри, мм | | | | Площа живого перерізу, м ² |
|------------|-------------|-----|-----|-----|---------------------------------------|
| | H | L | h | l | |
| ГР 300×300 | 303 | 303 | 289 | 289 | 0,0543 |
| ГР 350×300 | 303 | 362 | 289 | 348 | 0,0677 |
| ГР 400×300 | 303 | 422 | 289 | 408 | 0,1013 |
| ГР 450×300 | 303 | 464 | 289 | 450 | 0,1132 |
| ГР 500×300 | 303 | 514 | 289 | 500 | 0,1530 |
| ГР 600×300 | 303 | 598 | 289 | 584 | 0,1816 |
| ГР 350×350 | 362 | 362 | 348 | 348 | 0,1512 |
| ГР 400×350 | 362 | 422 | 348 | 408 | 0,0813 |
| ГР 500×350 | 362 | 514 | 348 | 500 | 0,1022 |
| ГР 600×350 | 362 | 598 | 348 | 584 | 0,1212 |
| ГР 400×400 | 422 | 422 | 408 | 408 | 0,0813 |
| ГР 450×400 | 422 | 464 | 408 | 450 | 0,1132 |
| ГР 500×400 | 422 | 514 | 408 | 500 | 0,1274 |
| ГР 600×400 | 422 | 598 | 408 | 584 | 0,1816 |
| ГР 600×600 | 598 | 598 | 584 | 584 | 0,1816 |

| Модель | Розміри, мм | | | | Площа живого перерізу, м ² |
|-------------|-------------|------|-----|------|---------------------------------------|
| | H | L | h | l | |
| ГР 900×300 | 303 | 914 | 289 | 900 | 0,1882 |
| ГР 1200×300 | 303 | 1214 | 289 | 1200 | 0,2563 |
| ГР 900×350 | 362 | 914 | 348 | 900 | 0,2347 |
| ГР 1200×350 | 362 | 1214 | 348 | 1200 | 0,3196 |
| ГР 900×400 | 422 | 914 | 408 | 900 | 0,2819 |
| ГР 1200×400 | 422 | 1214 | 408 | 1200 | 0,3840 |
| ГР 900×600 | 598 | 914 | 584 | 900 | 0,4205 |
| ГР 1200×600 | 598 | 1214 | 584 | 1200 | 0,5727 |

| Модель | Розміри, мм | | | | Площа живого перерізу, м ² |
|-------------|-------------|------|-----|------|---------------------------------------|
| | H | L | h | l | |
| ГР 1350×300 | 303 | 1364 | 289 | 1350 | 0,2856 |
| ГР 1500×300 | 303 | 1514 | 289 | 1500 | 0,3197 |
| ГР 1350×350 | 362 | 1364 | 348 | 1350 | 0,3561 |
| ГР 1500×350 | 362 | 1514 | 348 | 1500 | 0,3986 |
| ГР 1350×400 | 422 | 1364 | 408 | 1350 | 0,4278 |
| ГР 1500×400 | 422 | 1514 | 408 | 1500 | 0,4788 |
| ГР 1350×600 | 598 | 1364 | 584 | 1350 | 0,6381 |
| ГР 1500×600 | 598 | 1514 | 584 | 1500 | 0,7142 |

