

**Модель із круглим фланцем 150 мм та регулятором витрати повітря (BP): MB 250/150 BP**


- Оснащена круглим з'єднувальним фланцем для монтажу з повітропроводом Ø 150 мм.
- Має рухому заслінку для регулювання витрати повітря.
- Регулювання живого перерізу за допомогою прапорця або шнурків.
- Можливий монтаж безпосередньо з вентилятором ВЕНТС ВКО 150.
- **MB 250/150 ВРС** – решітка з круглим фланцем, регулятором витрати повітря та захисною сіткою від комах.


**Модель із круглим фланцем 200 мм та регулятором витрати повітря (BP): MB 250/200 BP**


- Оснащена круглим з'єднувальним фланцем для монтажу з повітропроводом Ø 200 мм.
- Має рухому заслінку для регулювання витрати повітря.
- Регулювання живого перерізу за допомогою прапорця або шнурків.
- Кріплення за допомогою шурупів.
- **MB 250/200 ВРС** – решітка з круглим фланцем, регулятором витрати повітря та захисною сіткою від комах.


**Модель із чотирисегментним з'єднувальним фланцем (ВД): MB 250 ВД**


- Оснащена чотирисегментним з'єднувальним фланцем змінного діаметра для з'єднання з повітропроводом Ø 100-150 мм.
- Кріплення за допомогою шурупів.
- **MB 250 ВДс** – решітка з чотирисегментним фланцем та захисною сіткою від комах.


**Модель із чотирисегментним з'єднувальним фланцем та регулятором витрати повітря (ВДР): MB 250 ВДР**


- Оснащена чотирисегментним з'єднувальним фланцем змінного діаметра для з'єднання з повітропроводом Ø 100...150 мм.
- Має рухому заслінку для регулювання витрати повітря.
- Регулювання живого перерізу за допомогою прапорця або шнурків.
- Кріплення за допомогою шурупів.
- **MB 250 ВДРс** – решітка з чотирисегментним фланцем, регулятором витрати повітря та захисною сіткою від комах.


**Габаритні розміри**

Модель	Розміри, мм					Площа живого перерізу, м <sup>2</sup>	Номер рисунка
	□H	□B	L	L1	D		
MB 250	250	214	14	–	–	0,02	1, 2
MB 250 P	250	214	14	–	–	0,01	1, 2
MB 250/150 B	250	214	14	44	150	0,02	1, 3
MB 250/200 B	250	214	14	44	200	0,02	1, 3
MB 250/150 BP	250	214	14	44	150	0,01	1, 3
MB 250/200 BP	250	214	14	44	200	0,01	1, 3
MB 250 ВД	250	214	14	42	100-150	0,02	1, 4
MB 250 ВДР	250	214	14	42	100-150	0,01	1, 4

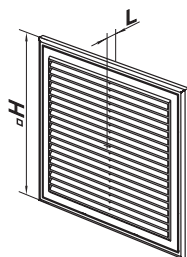


Рис. 1

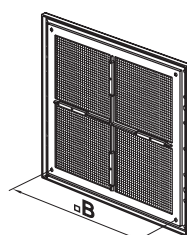


Рис. 2

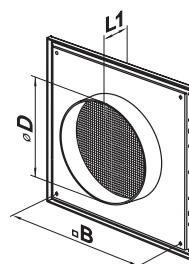


Рис. 3

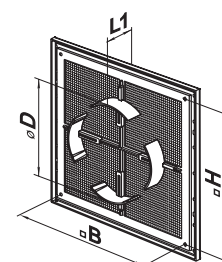


Рис. 4