

Буст-І 315 П



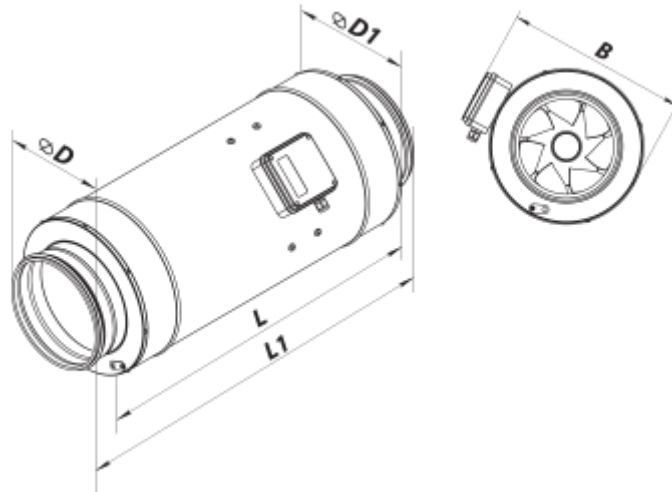
Канальні вентилятори змішаного типу в тепло- та звукоізолюваному корпусі

- Максимальна витрата повітря: 2300
- Рівень звукового тиску LpA на відстані 3 м: 36
- Шумоізоляція
- Тип двигуна: АС
- Управління: Регулятор швидкості
- Тип крильчатки: Змішаний
- Матеріал корпусу: Оцинкована сталь
- Встановлення в довільній позиції

	Одиниця виміру	Буст-І 315 П		
Розмір повітропроводу, який приєднується	мм	315		
Швидкість	-	3		
Кількість фаз	-	1		
Мінімальна напруга живлення	В	230		
Максимальна напруга живлення	В	230		
Частота мережі живлення	Гц	50		
Номінальна потужність	Вт	126	131	148
Максимальний струм	А	0.60	0.58	0.66
Максимальна витрата повітря	м ³ /год	1913	2120	2300
Швидкість обертання	-	1350	1400	1470
Рівень звукового тиску LpA на відстані 3 м	дБ(А)	33	34	36
Вага	кг	20.7		
Максимальна температура повітря що переміщується	°С	55		
Мінімальна температура повітря що переміщується	°С	-25		
Мінімальна температура оточуючого повітря	°С	1		
Максимальна температура оточуючого повітря	°С	40		
Клас захисту	-	IPX4		
Клас захисту приводу	-	IP20		

Розміри

Ø D	Ø D1	B	L	L1
314	412	468	601	739







Акcesуари

Для круглих каналів



Найменування	Фото	Опис
CP 315/600		Шумоглушник для поглинання шуму, що виникає під час роботи вентиляційного обладнання та поширюється повітропроводами вентиляційних систем
CP 315/900		Шумоглушник для поглинання шуму, що виникає під час роботи вентиляційного обладнання та поширюється повітропроводами вентиляційних систем
CP 315/1200		Шумоглушник для поглинання шуму, що виникає під час роботи вентиляційного обладнання та поширюється повітропроводами вентиляційних систем

Для круглих каналів



Найменування	Фото	Опис
ФБ 315		Фільтри касетні
ФБК 315-4		Кишеньковий фільтр
ФБК 315-5		Кишеньковий фільтр

ФБК 315-7		Кишеньковий фільтр
---------------------------	---	--------------------




Електричні нагрівачі

Найменування	Фото	Опис
НК 315-1,2-1		Нагрівач канальний електричний
НК 315-2,0-1		Нагрівач канальний електричний
НК 315-2,4-1		Нагрівач канальний електричний

Водяні нагрівачі

Найменування	Фото	Опис
НКВ 315-2		Канальні водяні нагрівачі для підігрівання припливного повітря в системах вентиляції з круглим перерізом, а також можуть використовуватися в якості підігрівача в припливних або припливно-витяжних установках
НКВ 315-4		Канальні водяні нагрівачі для підігрівання припливного повітря в системах вентиляції з круглим перерізом, а також можуть використовуватися в якості підігрівача в припливних або припливно-витяжних установках


Для круглих каналів

Найменування	Фото	Опис
КОМ 315		Зворотний клапан із підпружиненими пластинами для перекриття повітряного потоку в круглих повітропроводах та запобігання рухові повітря у зворотному напрямку при вимкненій системі вентиляції
КОМу 315		Зворотний клапан із підпружиненими пластинами для перекриття повітряного потоку в круглих повітропроводах та запобігання рухові повітря у зворотному напрямку при вимкненій системі вентиляції
КР 315		Повітряна заслінка для регулювання витрати повітря у вентиляційних каналах круглого перерізу

Перемикачі швидкості

Найменування	Фото	Опис
ПЗ-1-300		Перемикач

Регулятори швидкості

Найменування	Фото	Опис
PC-1,5-PC		Застосовується в системах вентиляції для вмикання/вимикання, а також регулювання швидкості обертання однофазних електродвигунів вентиляторів, які керуються напругою
PC-1-400		Регулятор швидкості
PC-3,0-T		Застосовується у системах вентиляції для вмикання/вимикання та регулювання швидкості обертання однофазних електродвигунів вентиляторів, які керуються напругою