

# Enave-T 210 VE A21 L

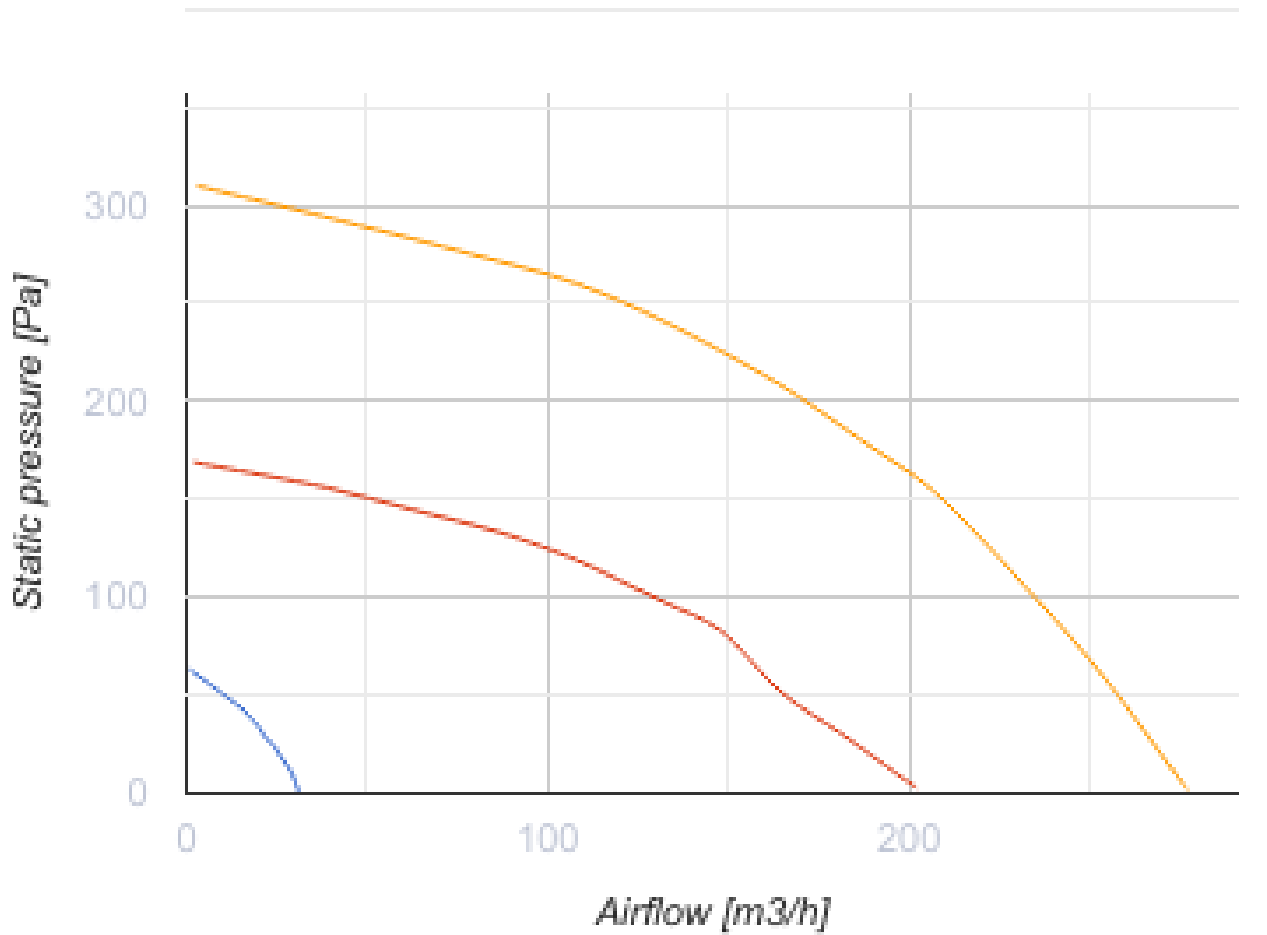


Вертикальні ПВУ з протипотоковим ентальпійним або полістироловим рекуператором

- Споживана потужність електричного переднагріву: 800
- Максимальна витрата повітря: 277
- Рівень звукового тиску LpA на відстані 3 м: 31
- Тип рекуператора: Протипотоковий
- Фільтр витяжний: G4 / Coarse > 60%
- Фільтр припливний: G4 / Coarse > 60% (опція F7 / ePM1 60%)
- Шумоізоляція
- Тип двигуна: ЕС
- Ентальпійний рекуператор
- Байпас: Автоматичний
- Догрів: Опціональний
- Переднагрів: Вбудований
- BMS протокол: ModBus
- Управління: Смартфон
- Матеріал корпусу: EPP
- Датчик вологості: Опціональний
- Датчик CO2: Опціональний
- Датчик VOC: Опціональний
- Датчик PM2.5: Опціональний

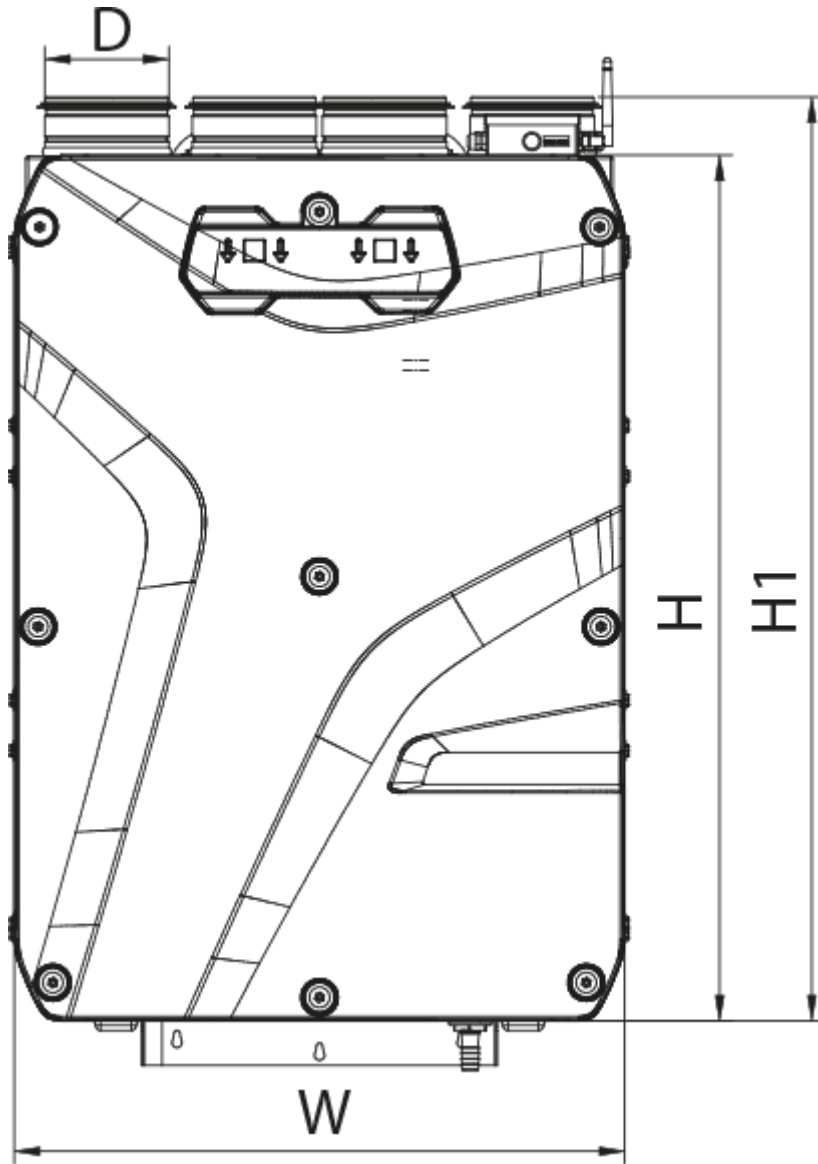
	Одиниця виміру	Enave-T 210 VE A21 L
Розмір повітропроводу, який приєднується	мм	125
Фазність	-	1
Мінімальна напруга живлення	В	230
Максимальна напруга живлення	В	230
Частота мережі живлення	Гц	50/60
Номінальна потужність	Вт	125
Споживана потужність електричного переднагріву	Вт	800
Максимальний струм	А	4.55
Максимальна витрата повітря	м <sup>3</sup> /год	277
Рівень звукового тиску LpA на відстані 3 м	дБ(А)	31
Ефективність рекуперації, макс	%	83
Тип рекуператора	-	Протипотоковий
Матеріал рекуператора	-	Ентальпійний
Вага	кг	22
Фільтр витяжний	-	G4 / Coarse > 60%
Фільтр припливний	-	G4 / Coarse > 60% (опція F7 / ePM1 60%)
Максимальна температура повітря що переміщується	°С	40
Мінімальна температура повітря що переміщується	°С	-25
Мінімальна температура оточуючого повітря	°С	1
Максимальна температура оточуючого повітря	°С	40

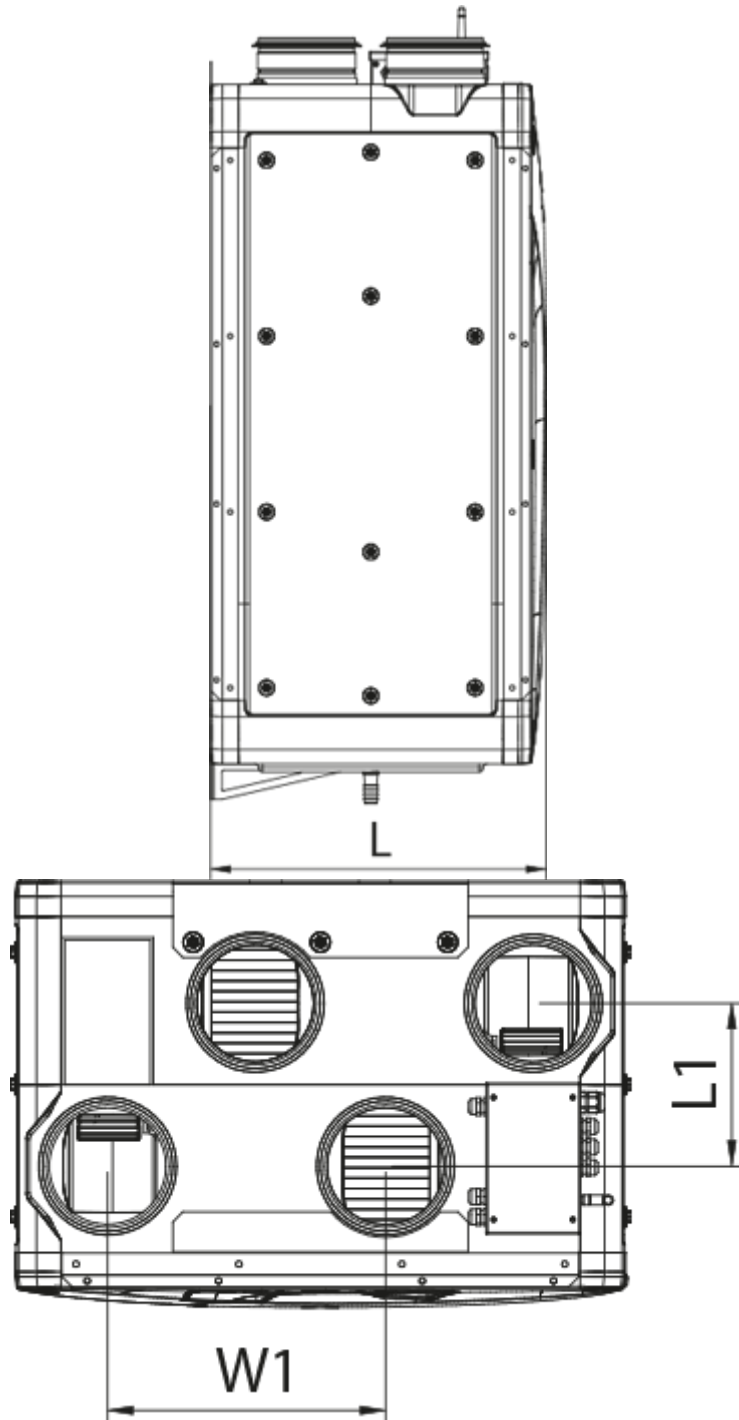
Максимальна вологість повітря, що оточує	%	60
Клас захисту	-	IP22
Клас захисту приводу	-	IP44



## Розміри

D	H	H1	L	L1	W	W1
125	900	958	452	190	598	273








## Акcesуари

### Інші акcesуари

Найменування	Фото	Опис
СФ 356x100x48 Coarse 90% G4		Панельний фільтр G4

СФ 356x100x48 ePM1 65% F7		Панельний фільтр F7
---------------------------	---	---------------------



## Панелі керування


Найменування	Фото	Опис
<a href="#">A25</a>		Панель керування із сенсорним екраном для управління промисловими та побутовими припливно-витяжними установками
<a href="#">A22</a>		Панелі керування для управління промисловими та побутовими припливно-витяжними установками
<a href="#">A22 WiFi</a>		Панелі керування для управління промисловими та побутовими припливно-витяжними установками

## Датчики




Найменування	Фото	Опис
<a href="#">HV2</a>		Внутрішній датчик вологості
<a href="#">CO2-3</a>		Датчик вуглекислого газу
<a href="#">CO2-1</a>		Датчики вуглекислого газу
<a href="#">CO2-2</a>		Датчики вуглекислого газу
<a href="#">HR-S</a>		Електроmechanічний гігростат

## Електричні нагрівачі


Найменування	Фото	Опис
<a href="#">НКД 125-0,6-1 A21 B.2</a>		Нагрівачі каналні з догріванням припливного повітря із зовнішнім керуванням
<a href="#">НКД 125-0,8-1 A21 B.2</a>		Нагрівачі каналні з догріванням припливного повітря із зовнішнім керуванням

<a href="#">НКД 125-1,2-1 A21 B.2</a>		Нагрівачі каналні з догріванням припливного повітря із зовнішнім керуванням
---------------------------------------	---	---


### Для круглих каналів

Найменування	Фото	Опис
<a href="#">CP 125/600</a>		Шумоглушники з оцинкованої сталі наповнені негорючим звукопоглинальним матеріалом
<a href="#">CP 125/900</a>		Шумоглушники з оцинкованої сталі наповнені негорючим звукопоглинальним матеріалом
<a href="#">CP 125/1200</a>		Шумоглушники з оцинкованої сталі наповнені негорючим звукопоглинальним матеріалом

### Для круглих каналів

Найменування	Фото	Опис
<a href="#">КРВ 125</a>		Повітряні заслінки для автоматичного регулювання витрати повітря у каналах круглого перерізу

### Електроприводи

Найменування	Фото	Опис
<a href="#">Belimo TF230</a>		Приводи призначені для керування повітряними заслінками з площею перерізу до 0,4 м <sup>2</sup> , які виконують охоронні функції

## Екодизайн

Торгова марка	Вентс					
Модель	Enave-T 210 VE A21 L					
Питоме споживання енергії (кВт.год/(м <sup>2</sup> /рік))	Холодний		Помірний		Теплий	
	-77.4	A+	-40.2	A	-16.3	E
Тип установки	Bidirectional					
Тип приводу	Змінна швидкість					
Тип теплообміннику	Рекуперативний					
Термоефективність рекуперації тепла (%)	78					
Максимальна витрата повітря (м <sup>3</sup> /год)	235					
Споживана потужність (Вт)	96					
Еталонна об'ємна витрата (м <sup>3</sup> /с)	0.046					
Статичний тиск у вихідній точці (Па)	50					
Питома споживана потужність у вихідній точці (Вт/(м <sup>3</sup> /год))	0.285					
Спосіб керування приводом	Локальне регулювання споживання					
Максимальні внутрішні перетоки (%)	2.7					
Максимальні зовнішні витоки (%)	2.7					
Sound power level (дБ(A))	52					
Річне споживання електрики (кВт.год/рік)	Холодний		Помірний		Теплий	
	733		196		151	
Річне збереження тепла (кВт.год/рік)	Холодний		Помірний		Теплий	
	8695		4445		2010	