# ТТ ПРО 200 Р1



Канальні вентилятори змішаного типу

- Рівень звукового тиску LpA на відстані 3 м: 45
- Тип крильчатки: Змішаного типу
- Матеріал корпусу: Поліпропілен
- Встановлення в довільній позиції
- Кабель підключення з вилкою

| | Одиниця виміру | ТТ ПРО 200 Р1 | |
|---|---|---|---|
| Швидкість | - | 1 | 2 |
| Розмір повітропроводу, який приєднується | мм | 200 | |
| Фазність | - | 1 | |
| Мінімальна напруга живлення | В | 230 | |
| Максимальна напруга живлення | В | 230 | |
| Частота мережі живлення | Гц | 50/60 | |
| Номінальна потужність | Вт | 76 | 108 |
| Максимальний струм | А | 0.34 | 0.48 |
| Максимальна витрата повітря | м³/год | 830 | 1040 |
| Швидкість обертання | - | 1915 | 2380 |
| Рівень звукового тиску LpA на відстані 3 м | дБ(А) | 39 | 45 |
| Вага | кг | 3.95 | |
| Максимальна температура повітря що переміщується | °C | 60 | |
| Клас захисту | - | IPX4 | |
| Клас захисту приводу | - | IPX4 | |
| Матеріал крильчатки | - | Пластик | |

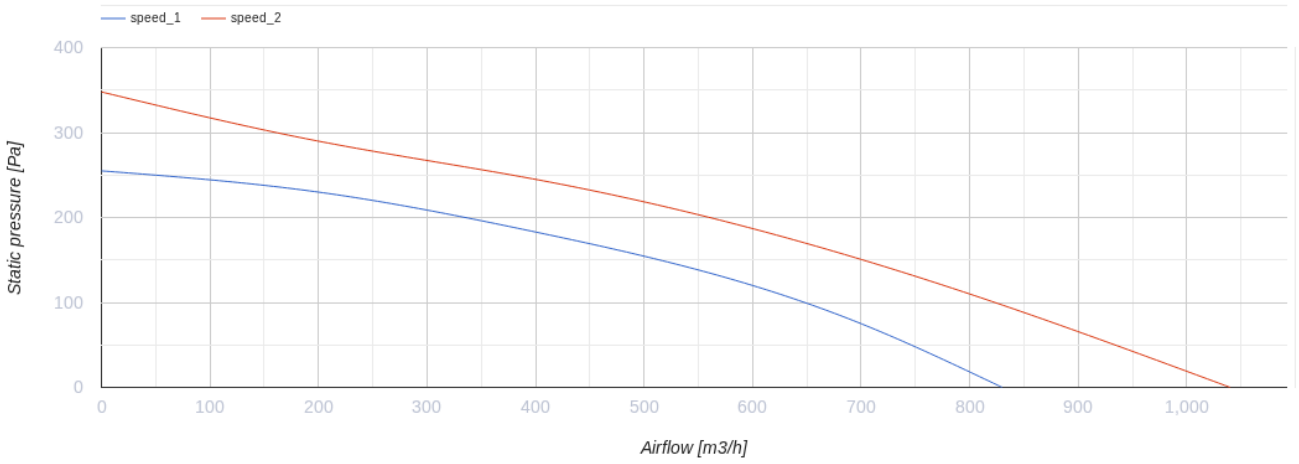


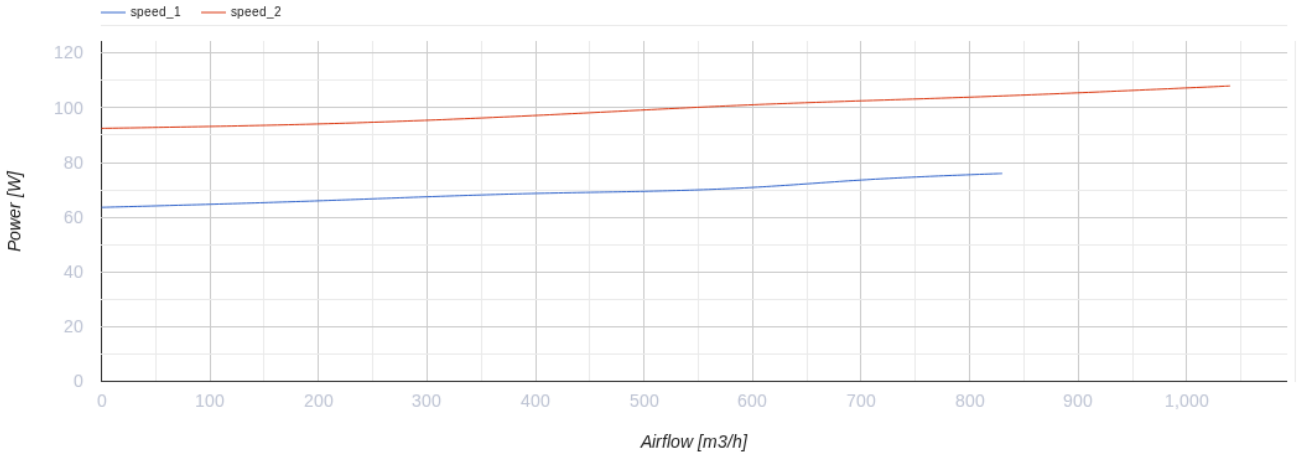


## Розміри

| ØD | B | H | L |
|---|---|---|---|
| 199 | 239 | 261 | 295.5 |

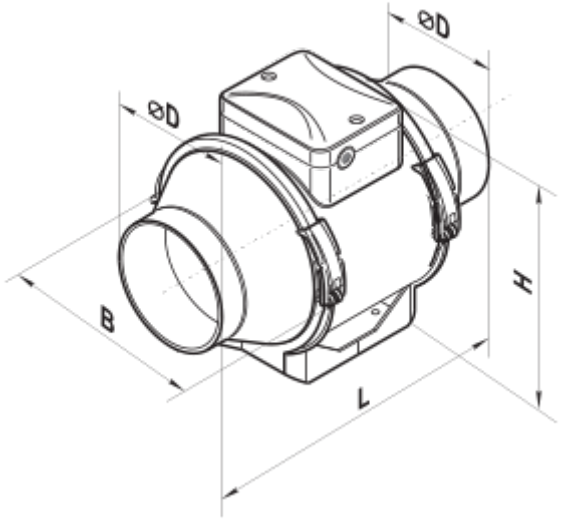

# Аксесуари

## Для круглих каналів

| Найменування | Фото | Опис |
|---|---|---|
| СРФ 200/600 |  | Шумоглушники із алюмінієвого сплаву, наповнені негорючим звукопоглинальним матеріалом |
| СРФ 200/900 |  | Шумоглушники із алюмінієвого сплаву, наповнені негорючим звукопоглинальним матеріалом |
| СРФ 200/2000 |  | Шумоглушники із алюмінієвого сплаву, наповнені негорючим звукопоглинальним матеріалом |
| СРП 200/500 |  | Шумоглушники із внутрішнім гнучким повітропроводом з мікроперфорованої алюмінієвої фольги з ламінуванням поліестеровою плівкою |
| СРП 200/600 |  | Шумоглушники із внутрішнім гнучким повітропроводом з мікроперфорованої алюмінієвої фольги з ламінуванням поліестеровою плівкою |
| СРП 200/750 |  | Шумоглушники із внутрішнім гнучким повітропроводом з мікроперфорованої алюмінієвої фольги з ламінуванням поліестеровою плівкою |
| СРП 200/900 |  | Шумоглушники із внутрішнім гнучким повітропроводом з мікроперфорованої алюмінієвої фольги з ламінуванням поліестеровою плівкою |
| СРП 200/1200 |  | Шумоглушники із внутрішнім гнучким повітропроводом з мікроперфорованої алюмінієвої фольги з ламінуванням поліестеровою плівкою |
| СРП 200/1500 |  | Шумоглушники із внутрішнім гнучким повітропроводом з мікроперфорованої алюмінієвої фольги з ламінуванням поліестеровою плівкою |
| СРП 200/2000 |  | Шумоглушники із внутрішнім гнучким повітропроводом з мікроперфорованої алюмінієвої фольги з ламінуванням поліестеровою плівкою |

## Фільтр-бокси для круглих каналів

| Найменування | Фото | Опис |
|---|---|---|
| ФБ К2 200 G4/F8 |  | Панельні фільтри з високим ступенем очищення |
| ФБ К2 200 G4/C/F8 |  | Панельні фільтри з високим ступенем очищення |

| | | |
|---|---|---|
| ФБ К2 200 G4/H13 |  | Панельні фільтри з високим ступенем очищення |
| ФБ К2 200 G4/C/H13 |  | Панельні фільтри з високим ступенем очищення |
| ФБ К2 200 ES |  | Панельні електростатичні фільтри з високим ступенем очищення |
| ФБ К2 200 G4/F8 УФ |  | Фільтр-бокси з високим ступенем очищення та знезараженням повітря |
| ФБ К2 200 G4/C/F8 УФ |  | Фільтр-бокси з високим ступенем очищення та знезараженням повітря |
| ФБ К2 200 G4/H13 УФ |  | Фільтр-бокси з високим ступенем очищення та знезараженням повітря |
| ФБ К2 200 G4/C/H13 УФ |  | Фільтр-бокси з високим ступенем очищення та знезараженням повітря |
| ФБ К2 200 УФ |  | Фільтр-бокси з високим ступенем очищення та знезараженням повітря |
| ФБ 200 |  | Касетні повітряні фільтри з круглим перерізом |
| ФБВ 200 |  | Касетні повітряні фільтри зі збільшеною площею фільтрації з круглим перерізом |
| ФБК 200-4 |  | Кишенькові повітряні фільтри із круглим перерізом |
| ФБК 200-5 |  | Кишенькові повітряні фільтри із круглим перерізом |
| ФБК 200-7 |  | Кишенькові повітряні фільтри із круглим перерізом |

### Заслінки для круглих каналів

| Найменування | Фото | Опис |
|---|---|---|
| КОМ 200 |  | Зворотний клапан із підпружиненими пластинами для перекриття повітряного потоку в круглих повітропроводах |

| | | |
|---|---|---|
| КОМ1 200 |  | Зворотний гравітаційний клапан для перекриття повітряного потоку в круглих повітропроводах |
| КР 200 |  | Повітряні заслінки для регулювання витрати повітря у каналах круглого перерізу |
| КРВ 200 |  | Повітряні заслінки для автоматичного регулювання витрати повітря у каналах круглого перерізу |

### Для круглих каналів

| Найменування | Фото | Опис |
|---|---|---|
| ВВГ 200 |  | Гнучкі віброгасильні вставки для круглих каналів |
| ВВГФ 200 |  | Гнучкі віброгасильні вставки з фланцями для круглих каналів |

### Водяні нагрівачі

| Найменування | Фото | Опис |
|---|---|---|
| НКВ 200-2 |  | Канальні водяні нагрівачі для підігрівання припливного повітря або підігрівач для ПВУ з круглим перерізом |

### Електричні нагрівачі для вентиляційних систем

| Найменування | Фото | Опис |
|---|---|---|
| НК 200-1,7-1 |  | Канальні електричні нагрівачі з круглим перерізом |

## Екодизайн

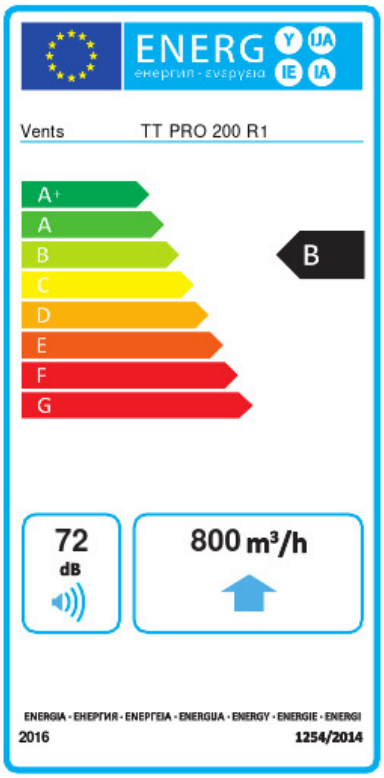


| Торгова марка | Вентс | | | | | |
|---|---|---|---|---|---|---|
| Модель | ТТ ПРО 200 Р1 | | | | | |
| Питоме споживання енергії (кВт.год/(м²/рік)) | Холодний | | Помірний | | Теплий | |
| | -53.6 | A+ | -26.5 | B | -11 | E |
| Тип установки | Односпрямована | | | | | |
| Тип приводу | Змінна швидкість | | | | | |
| Тип теплообміннику | Немає | | | | | |
| Максимальна витрата повітря (м³/год) | 800 | | | | | |
| Споживана потужність (Вт) | 108 | | | | | |
| Еталонна об'ємна витрата (м³/с) | 0.156 | | | | | |
| Статичний тиск у вихідній точці (Па) | 50 | | | | | |
| Питома споживана потужність у вихідній точці (Вт/(м³/год)) | 0.136 | | | | | |
| Спосіб керування приводом | Локальне регулювання споживання | | | | | |
| Максимальні зовнішні витоки (%) | 2.7 | | | | | |
| Декларований тип вентиляційної одиниці | RVU UVU | | | | | |
| Sound power level (дБ(А)) | 72 | | | | | |
| Річне споживання електрики (кВт.год/рік) | Холодний | | Помірний | | Теплий | |
| | 72 | | 72 | | 72 | |
| Річне збереження тепла (кВт.год/рік) | Холодний | | Помірний | | Теплий | |
| | 5536 | | 2830 | | 1280 | |