ТТ Сайлент-М 150 У



Канальні вентилятори змішаного типу у шумоізольованому корпусі

- Рівень звукового тиску LpA на відстані 3 м: 33
- У шумоізольованому корпусі
- Управління: Вбудований регулятор швидкості
- Тип крильчатки: Змішаного типу
- Матеріал корпусу: Сталь із полімерним покриттям
- Встановлення в довільній позиції
- Кабель підключення з вилкою
- Датчик температури

	Одиниця виміру	ТТ Сайлент-М 150 У	
Швидкість	-	1	2
Розмір повітропроводу, який приєднується	мм	150	
Фазність	-	1	
Мінімальна напруга живлення	В	230	
Максимальна напруга живлення	В	230	
Частота мережі живлення	Гц	50/60	
Номінальна потужність	Вт	45	52
Максимальний струм	А	0.2	0.23
Максимальна витрата повітря	м³/год	405	555
Швидкість обертання	-	1970	2645
Рівень звукового тиску LpA на відстані 3 м	дБ(А)	26	33
Вага	кг	6.2	
Максимальна температура повітря що переміщується	°C	60	
Клас захисту	-	IPX4	
Клас захисту приводу	-	IPX4	
Матеріал крильчатки	-	Пластик	

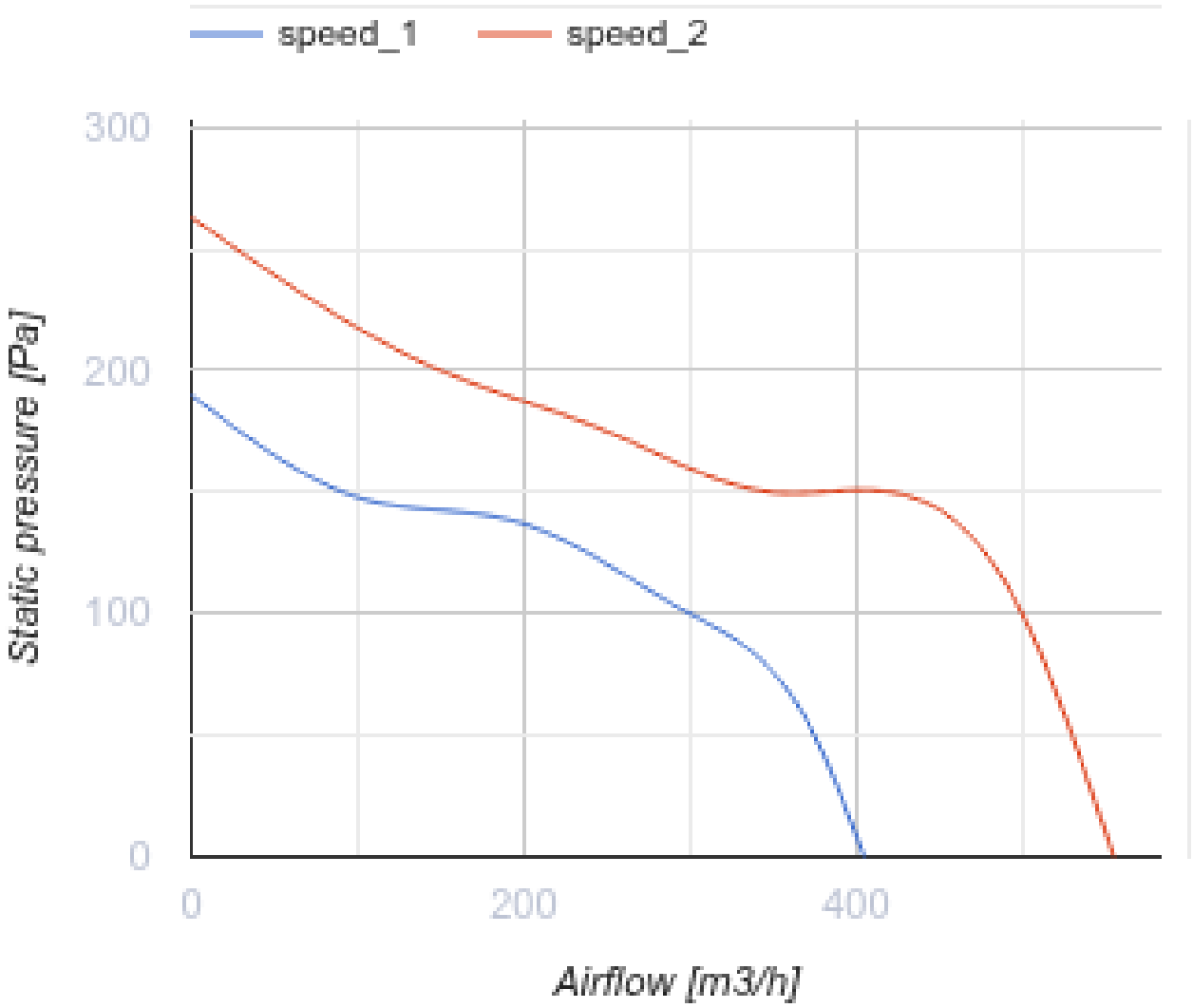
speed_1
speed_2
300
200
100
0
Static pressure [Pa]
0
200
400
Airflow [m3/h]

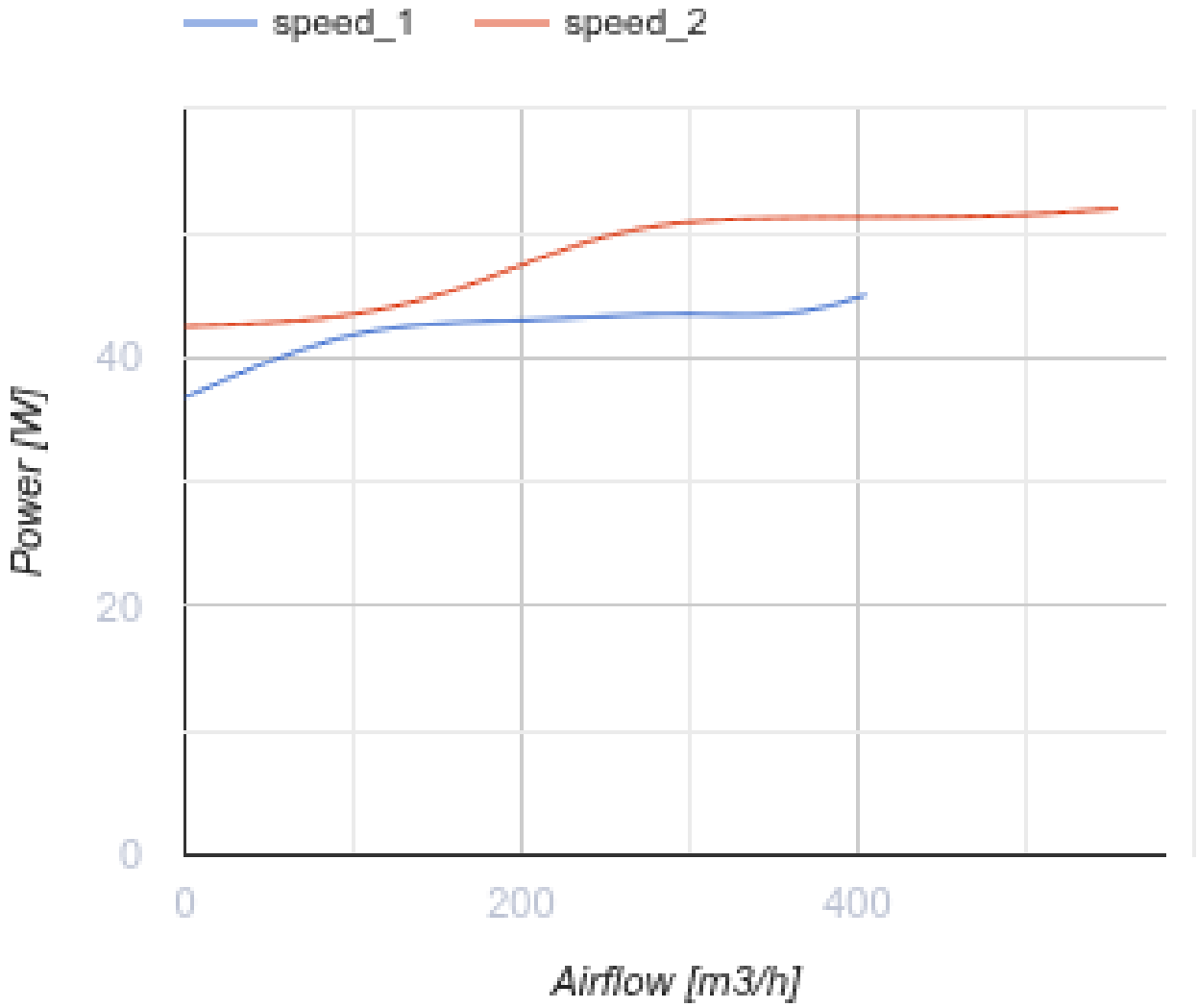

Розміри

ØD	B	B1	H	L	L1
148	261	314	249	581	44

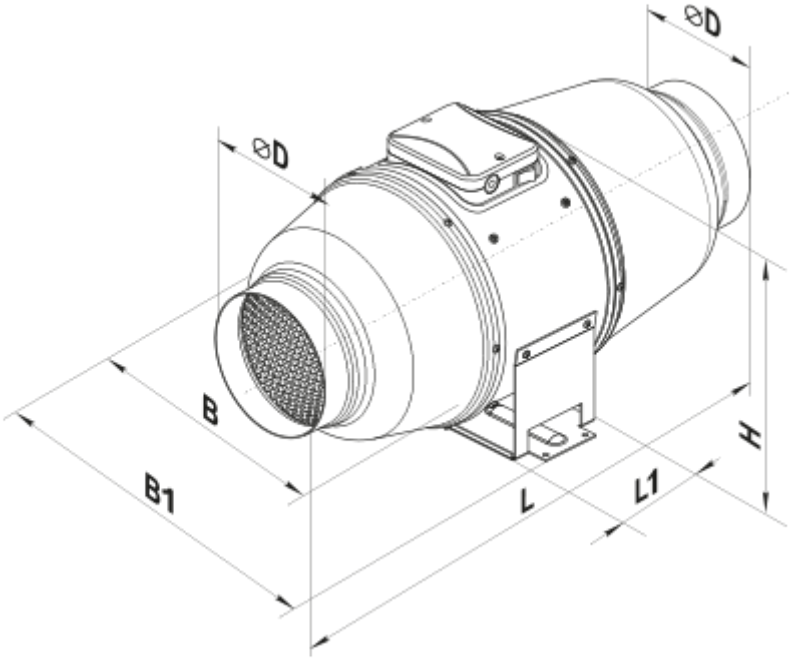

Аксесуари

Для круглих каналів

Найменування	Фото	Опис
СРП 150/500		Шумоглушники із внутрішнім гнучким повітропроводом з мікроперфорованої алюмінієвої фольги з ламінуванням поліестеровою плівкою
СРП 150/600		Шумоглушники із внутрішнім гнучким повітропроводом з мікроперфорованої алюмінієвої фольги з ламінуванням поліестеровою плівкою
СРП 150/750		Шумоглушники із внутрішнім гнучким повітропроводом з мікроперфорованої алюмінієвої фольги з ламінуванням поліестеровою плівкою
СРП 150/900		Шумоглушники із внутрішнім гнучким повітропроводом з мікроперфорованої алюмінієвої фольги з ламінуванням поліестеровою плівкою
СРП 150/1200		Шумоглушники із внутрішнім гнучким повітропроводом з мікроперфорованої алюмінієвої фольги з ламінуванням поліестеровою плівкою
СРП 150/1500		Шумоглушники із внутрішнім гнучким повітропроводом з мікроперфорованої алюмінієвої фольги з ламінуванням поліестеровою плівкою
СРП 150/2000		Шумоглушники із внутрішнім гнучким повітропроводом з мікроперфорованої алюмінієвої фольги з ламінуванням поліестеровою плівкою

Фільтр-бокси для круглих каналів

Найменування	Фото	Опис

ФБ К2 150 G4/F8		Панельні фільтри з високим ступенем очищення
ФБ К2 150 G4/C/F8		Панельні фільтри з високим ступенем очищення
ФБ К2 150 G4/H13		Панельні фільтри з високим ступенем очищення
ФБ К2 150 G4/C/H13		Панельні фільтри з високим ступенем очищення
ФБ К2 150 ES		Панельні електростатичні фільтри з високим ступенем очищення
ФБ К2 150 G4/F8 УФ		Фільтр-бокси з високим ступенем очищення та знезараженням повітря
ФБ К2 150 G4/C/F8 УФ		Фільтр-бокси з високим ступенем очищення та знезараженням повітря
ФБ К2 150 G4/H13 УФ		Фільтр-бокси з високим ступенем очищення та знезараженням повітря
ФБ К2 150 G4/C/H13 УФ		Фільтр-бокси з високим ступенем очищення та знезараженням повітря
ФБ К2 150 УФ		Фільтр-бокси з високим ступенем очищення та знезараженням повітря
ФБ 150		Касетні повітряні фільтри з круглим перерізом
ФБВ 150		Касетні повітряні фільтри зі збільшеною площею фільтрації з круглим перерізом
ФБК 150-4		Кишенькові повітряні фільтри із круглим перерізом
ФБК 150-5		Кишенькові повітряні фільтри із круглим перерізом
ФБК 150-7		Кишенькові повітряні фільтри із круглим перерізом

Заслінки для круглих каналів

Найменування	Фото	Опис
КОМ 150		Зворотний клапан із підпружиненими пластинами для перекриття повітряного потоку в круглих повітропроводах
КОМу 150		Зворотний клапан із підпружиненими пластинами для перекриття повітряного потоку в круглих повітропроводах
КОМ1 150		Зворотний гравітаційний клапан для перекриття повітряного потоку в круглих повітропроводах
КР 150		Повітряні заслінки для регулювання витрати повітря у каналах круглого перерізу
КРВ 150		Повітряні заслінки для автоматичного регулювання витрати повітря у каналах круглого перерізу

Для круглих каналів

Найменування	Фото	Опис
ВВГ 150		Гнучкі віброгасильні вставки для круглих каналів

Водяні нагрівачі

Найменування	Фото	Опис
НКВ 150-2		Канальні водяні нагрівачі для підігрівання припливного повітря або підігрівач для ПВУ з круглим перерізом
НКВ 150-4		Канальні водяні нагрівачі для підігрівання припливного повітря або підігрівач для ПВУ з круглим перерізом

Електричні нагрівачі для вентиляційних систем

Найменування	Фото	Опис
НК 150-1,2-1		Канальні електричні нагрівачі з круглим перерізом
НК 150-1,7-1		Канальні електричні нагрівачі з круглим перерізом
НК 150-2,0-1		Канальні електричні нагрівачі з круглим перерізом

НК 150-2,4-1		Канальні електричні нагрівачі з круглим перерізом
НК 150-3,4-1		Канальні електричні нагрівачі з круглим перерізом
НК 150-3,6-3		Канальні електричні нагрівачі з круглим перерізом
НК 150-5,1-3		Канальні електричні нагрівачі з круглим перерізом
НК 150-6,0-3		Канальні електричні нагрівачі з круглим перерізом

Екодизайн

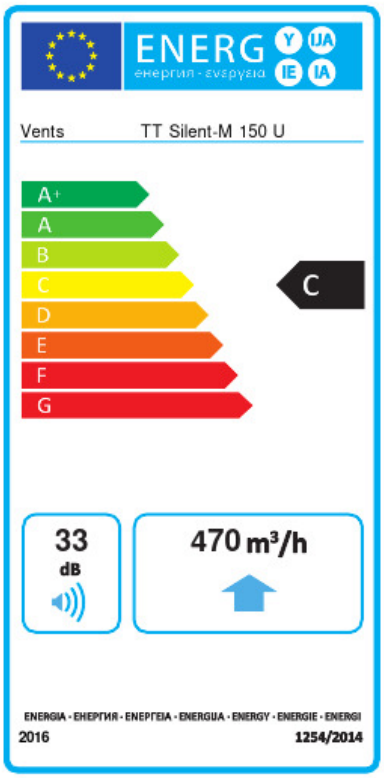

Торгова марка	Вентс					
Модель	ТТ Сайлент-М 150 У					
Питоме споживання енергії (кВт.год/(м²/рік))	Холодний		Помірний		Теплий	
	-52.8	A+	-25.7	C	-10.2	E
Тип установки	Односпрямована					
Тип приводу	Multi-speed					
Тип теплообміннику	Немає					
Максимальна витрата повітря (м³/год)	470					
Споживана потужність (Вт)	52					
Еталонна об'ємна витрата (м³/с)	0.091					
Статичний тиск у вихідній точці (Па)	50					
Питома споживана потужність у вихідній точці (Вт/(м³/год))	0.137					
Спосіб керування приводом	Локальне регулювання споживання					
Максимальні зовнішні витоки (%)	2.7					
Sound power level (дБ(А))	33					
Декларований тип вентиляційної одиниці	RVU UVU					
Річне споживання електрики (кВт.год/рік)	Холодний		Помірний		Теплий	
	102		102		102	
Річне збереження тепла (кВт.год/рік)	Холодний		Помірний		Теплий	
	5536		2830		1280	