ТТ Сайлент-М 160 Ун



Канальні вентилятори змішаного типу у шумоізольованому корпусі

• Рівень звукового тиску LpA на відстані 3 м: 33
• У шумоізольованому корпусі
• Управління: Вбудований регулятор швидкості
• Тип крильчатки: Змішаного типу
• Матеріал корпусу: Сталь із полімерним покриттям
• Встановлення в довільній позиції
• Кабель підключення з вилкою
• Датчик температури

	Одиниця виміру	ТТ Сайлент-М 160 Ун	
Швидкість	-	1	2
Розмір повітропроводу, який приєднується	мм	160	
Фазність	-	1	
Мінімальна напруга живлення	В	230	
Максимальна напруга живлення	В	230	
Частота мережі живлення	Гц	50/60	
Номінальна потужність	Вт	45	52
Максимальний струм	А	0.2	0.23
Максимальна витрата повітря	м³/год	405	555
Швидкість обертання	-	1970	2645
Рівень звукового тиску LpA на відстані 3 м	дБ(А)	26	33
Вага	кг	6.2	
Максимальна температура повітря що переміщується	°C	60	
Клас захисту	-	IPX4	
Клас захисту приводу	-	IPX4	
Матеріал крильчатки	-	Пластик	

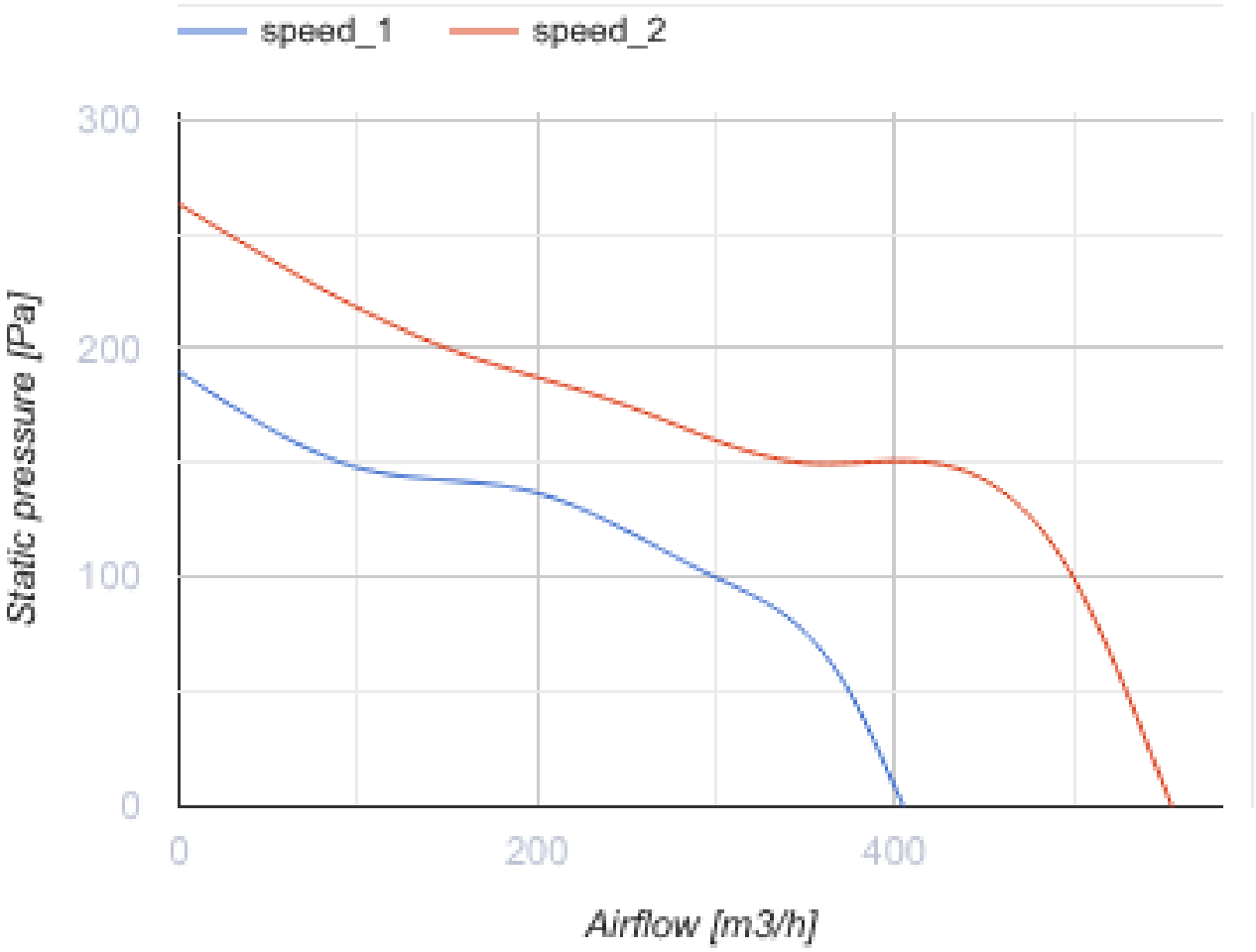
speed_1
speed_2
300
200
100
0
Static pressure [Pa]
0
200
400
Airflow [m3/h]

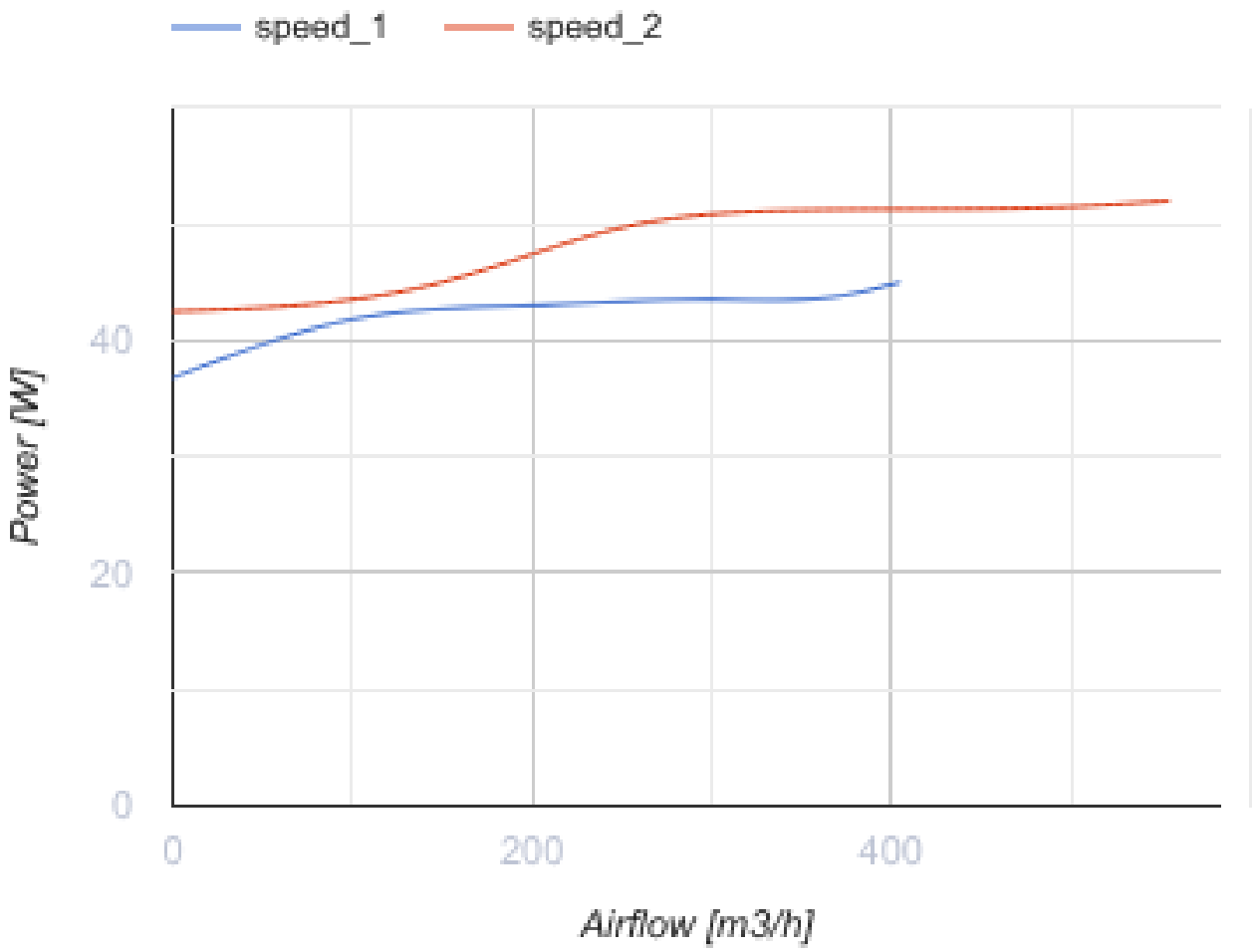

Розміри

ØD	B	B1	H	L	L1
157	231	273	263	580	44

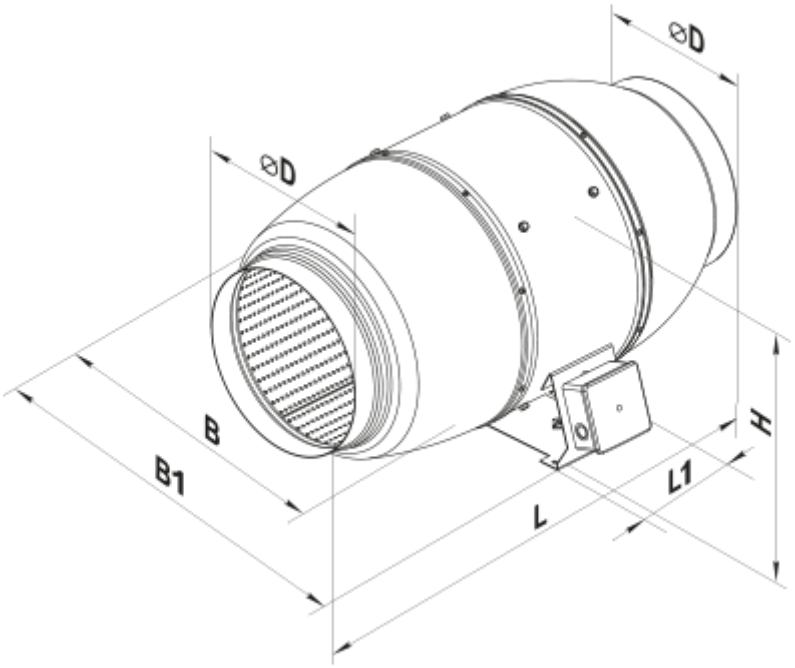

Аксесуари

Для круглих каналів

Найменування	Фото	Опис
СР 160/1200		Шумоглушники з оцинкованої сталі наповнені негорючим звукопоглинальним матеріалом
СРФ 160/2000		Шумоглушники із алюмінієвого сплаву, наповнені негорючим звукопоглинальним матеріалом
СРП 160/500		Шумоглушники із внутрішнім гнучким повітропроводом з мікроперфорованої алюмінієвої фольги з ламінуванням поліестеровою плівкою
СРП 160/600		Шумоглушники із внутрішнім гнучким повітропроводом з мікроперфорованої алюмінієвої фольги з ламінуванням поліестеровою плівкою
СРП 160/750		Шумоглушники із внутрішнім гнучким повітропроводом з мікроперфорованої алюмінієвої фольги з ламінуванням поліестеровою плівкою
СРП 160/900		Шумоглушники із внутрішнім гнучким повітропроводом з мікроперфорованої алюмінієвої фольги з ламінуванням поліестеровою плівкою
СРП 160/1200		Шумоглушники із внутрішнім гнучким повітропроводом з мікроперфорованої алюмінієвої фольги з ламінуванням поліестеровою плівкою
СРП 160/1500		Шумоглушники із внутрішнім гнучким повітропроводом з мікроперфорованої алюмінієвої фольги з ламінуванням поліестеровою плівкою

СРП 160/2000		Шумоглушники із внутрішнім гнучким повітропроводом з мікроперфорованої алюмінієвої фольги з ламінуванням поліестеровою плівкою

Фільтр-бокси для круглих каналів

Найменування	Фото	Опис
ФБ К2 160 G4/F8 УФ		Фільтр-бокси з високим ступенем очищення та знезараженням повітря
ФБ К2 160 G4/C/F8 УФ		Фільтр-бокси з високим ступенем очищення та знезараженням повітря
ФБ К2 160 G4/H13 УФ		Фільтр-бокси з високим ступенем очищення та знезараженням повітря
ФБ К2 160 G4/C/H13 УФ		Фільтр-бокси з високим ступенем очищення та знезараженням повітря
ФБ К2 160 УФ		Фільтр-бокси з високим ступенем очищення та знезараженням повітря
ФБ 160		Касетні повітряні фільтри з круглим перерізом
ФБВ 160		Касетні повітряні фільтри зі збільшеною площею фільтрації з круглим перерізом
ФБК 160-4		Кишенькові повітряні фільтри із круглим перерізом
ФБК 160-5		Кишенькові повітряні фільтри із круглим перерізом
ФБК 160-7		Кишенькові повітряні фільтри із круглим перерізом

Водяні нагрівачі

Найменування	Фото	Опис
НКВ 160-2		Канальні водяні нагрівачі для підігрівання припливного повітря або підігрівач для ПВУ з круглим перерізом

НКВ 160-4		Канальні водяні нагрівачі для підігрівання припливного повітря або підігрівач для ПВУ з круглим перерізом

Електричні нагрівачі для вентиляційних систем

Найменування	Фото	Опис
НК 160-1,2-1		Канальні електричні нагрівачі з круглим перерізом
НК 160-1,7-1		Канальні електричні нагрівачі з круглим перерізом
НК 160-2,0-1		Канальні електричні нагрівачі з круглим перерізом
НК 160-2,4-1		Канальні електричні нагрівачі з круглим перерізом
НК 160-3,4-1		Канальні електричні нагрівачі з круглим перерізом
НК 160-3,6-3		Канальні електричні нагрівачі з круглим перерізом
НК 160-5,1-3		Канальні електричні нагрівачі з круглим перерізом
НК 160-6,0-3		Канальні електричні нагрівачі з круглим перерізом

Екодизайн

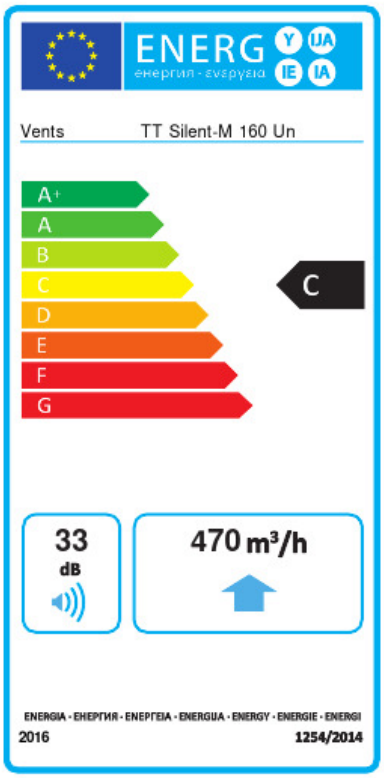

Торгова марка	Вентс					
Модель	TT Сайлент-М 160 Ун					
Питоме споживання енергії (кВт.год/(м²/рік))	Холодний		Помірний		Теплий	
	-52.8	A+	-25.7	C	-10.2	E
Тип установки	Односпрямована					
Тип приводу	Multi-speed					
Тип теплообміннику	Немає					
Максимальна витрата повітря (м³/год)	470					
Споживана потужність (Вт)	52					
Еталонна об'ємна витрата (м³/с)	0.091					
Статичний тиск у вихідній точці (Па)	50					
Питома споживана потужність у вихідній точці (Вт/(м³/год))	0.137					
Спосіб керування приводом	Локальне регулювання споживання					
Максимальні зовнішні витоки (%)	2.7					
Декларований тип вентиляційної одиниці	RVU UVU					
Sound power level (дБ(А))	33					
Річне споживання електрики (кВт.год/рік)	Холодний		Помірний		Теплий	
	102		102		102	
Річне збереження тепла (кВт.год/рік)	Холодний		Помірний		Теплий	
	5536		2830		1280	