ТТ Сайлент-М 200



Канальні вентилятори змішаного типу у шумоізольованому корпусі

• Рівень звукового тиску LpA на відстані 3 м: 36
• У шумоізольованому корпусі
• Тип крильчатки: Змішаного типу
• Матеріал корпусу: Сталь із полімерним покриттям
• Встановлення в довільній позиції

	Одиниця виміру	ТТ Сайлент-М 200		
Швидкість	-	1	2	3
Розмір повітропроводу, який приєднується	мм	200		
Фазність	-	1		
Максимальна напруга живлення	В	230		
Мінімальна напруга живлення	В	230		
Частота мережі живлення	Гц	50/60		
Номінальна потужність	Вт	81	98	110
Максимальний струм	А	0.36	0.43	0.49
Максимальна витрата повітря	м³/год	779	985	1130
Швидкість обертання	-	2413	2709	2837
Рівень звукового тиску LpA на відстані 3 м	дБ(А)	30	34	36
Вага	кг	7.9		
Максимальна температура повітря що переміщується	°C	60		
Клас захисту	-	IPX4		
Клас захисту приводу	-	IPX4		
Матеріал крильчатки	-	Пластик		

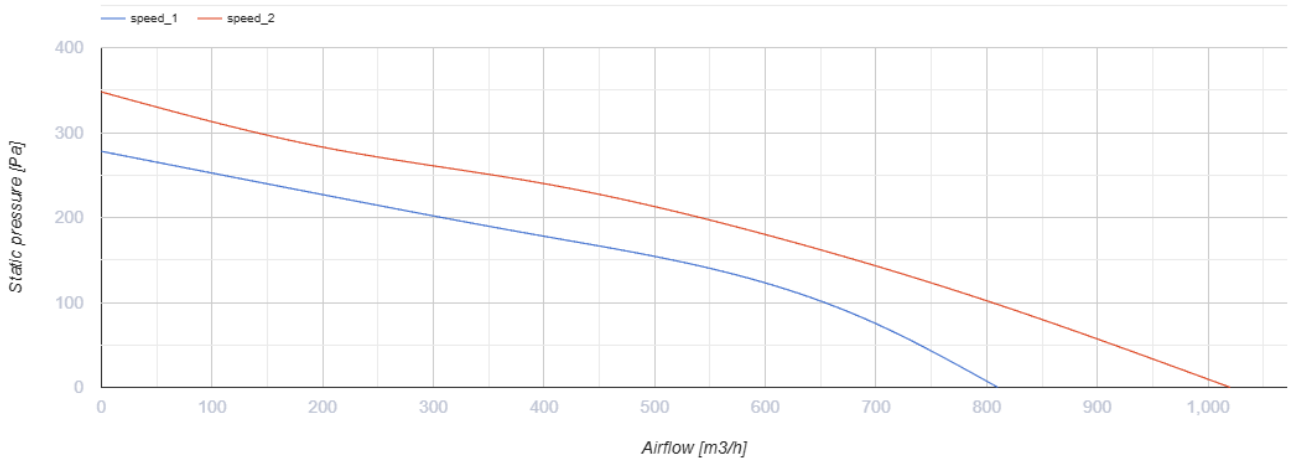

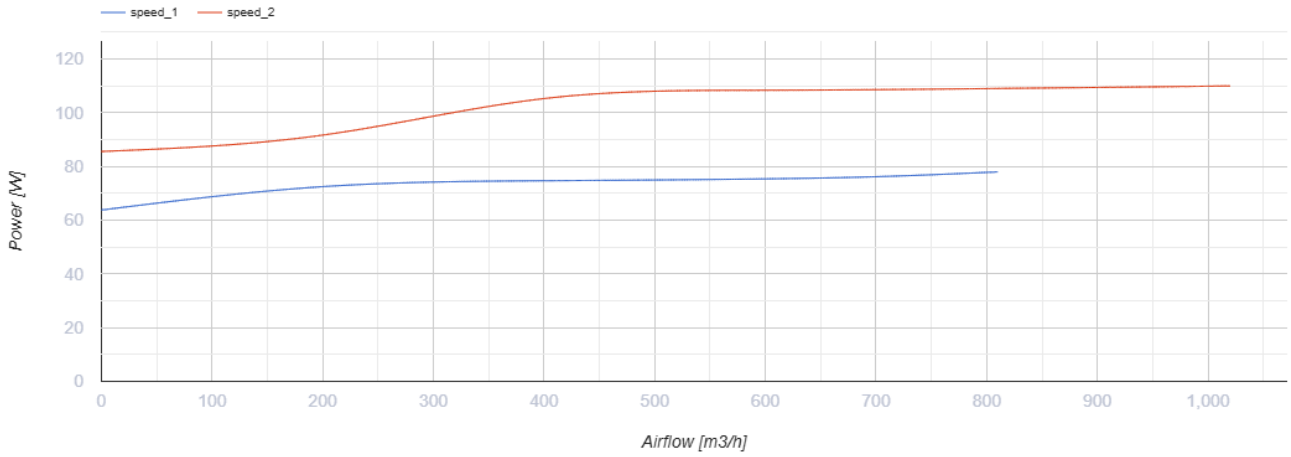

Розміри

ØD	B	B1	H	L	L1
198	310	392	295	560	115

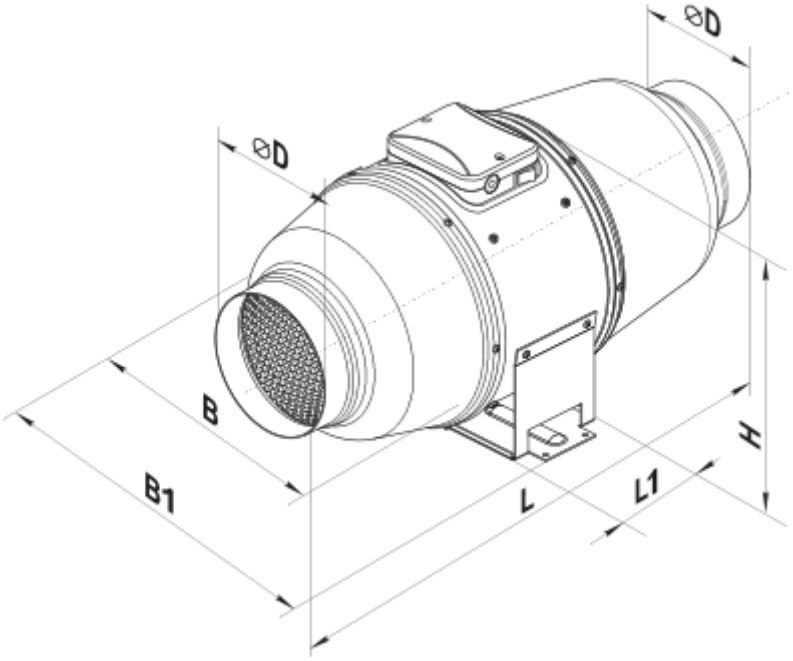

Аксесуари

Для круглих каналів

Найменування	Фото	Опис
СРФ 200/600		Шумоглушники із алюмінієвого сплаву, наповнені негорючим звукопоглинальним матеріалом
СРФ 200/900		Шумоглушники із алюмінієвого сплаву, наповнені негорючим звукопоглинальним матеріалом
СРФ 200/2000		Шумоглушники із алюмінієвого сплаву, наповнені негорючим звукопоглинальним матеріалом
СРП 200/500		Шумоглушники із внутрішнім гнучким повітропроводом з мікроперфорованої алюмінієвої фольги з ламінуванням поліестеровою плівкою
СРП 200/600		Шумоглушники із внутрішнім гнучким повітропроводом з мікроперфорованої алюмінієвої фольги з ламінуванням поліестеровою плівкою
СРП 200/750		Шумоглушники із внутрішнім гнучким повітропроводом з мікроперфорованої алюмінієвої фольги з ламінуванням поліестеровою плівкою
СРП 200/900		Шумоглушники із внутрішнім гнучким повітропроводом з мікроперфорованої алюмінієвої фольги з ламінуванням поліестеровою плівкою
СРП 200/1200		Шумоглушники із внутрішнім гнучким повітропроводом з мікроперфорованої алюмінієвої фольги з ламінуванням поліестеровою плівкою

СРП 200/1500		Шумоглушники із внутрішнім гнучким повітропроводом з мікроперфорованої алюмінієвої фольги з ламінуванням поліестеровою плівкою
СРП 200/2000		Шумоглушники із внутрішнім гнучким повітропроводом з мікроперфорованої алюмінієвої фольги з ламінуванням поліестеровою плівкою

Фільтр-бокси для круглих каналів

Найменування	Фото	Опис
ФБ К2 200 G4/F8		Панельні фільтри з високим ступенем очищення
ФБ К2 200 G4/C/F8		Панельні фільтри з високим ступенем очищення
ФБ К2 200 G4/H13		Панельні фільтри з високим ступенем очищення
ФБ К2 200 G4/C/H13		Панельні фільтри з високим ступенем очищення
ФБ К2 200 ES		Панельні електростатичні фільтри з високим ступенем очищення
ФБ К2 200 G4/F8 УФ		Фільтр-бокси з високим ступенем очищення та знезараженням повітря
ФБ К2 200 G4/C/F8 УФ		Фільтр-бокси з високим ступенем очищення та знезараженням повітря
ФБ К2 200 G4/H13 УФ		Фільтр-бокси з високим ступенем очищення та знезараженням повітря
ФБ К2 200 G4/C/H13 УФ		Фільтр-бокси з високим ступенем очищення та знезараженням повітря
ФБ К2 200 УФ		Фільтр-бокси з високим ступенем очищення та знезараженням повітря
ФБ 200		Касетні повітряні фільтри з круглим перерізом
ФБВ 200		Касетні повітряні фільтри зі збільшеною площею фільтрації з круглим перерізом

ФБК 200-4		Кишенькові повітряні фільтри із круглим перерізом
ФБК 200-5		Кишенькові повітряні фільтри із круглим перерізом
ФБК 200-7		Кишенькові повітряні фільтри із круглим перерізом

Електричні нагрівачі для вентиляційних систем

Найменування	Фото	Опис
НК 200-1,2-1		Канальні електричні нагрівачі з круглим перерізом
НК 200-1,7-1		Канальні електричні нагрівачі з круглим перерізом
НК 200-2,0-1		Канальні електричні нагрівачі з круглим перерізом
НК 200-2,4-1		Канальні електричні нагрівачі з круглим перерізом
НК 200-3,4-1		Канальні електричні нагрівачі з круглим перерізом
НК 200-3,6-3		Канальні електричні нагрівачі з круглим перерізом
НК 200-5,1-3		Канальні електричні нагрівачі з круглим перерізом
НК 200-6,0-3		Канальні електричні нагрівачі з круглим перерізом

Екодизайн

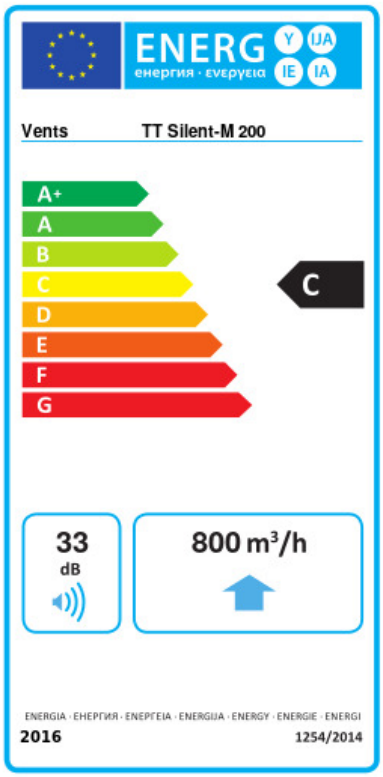

Торгова марка	Вентс					
Модель	TT Сайлент-М 200					
Питоме споживання енергії (кВт.год/(м²/рік))	Холодний		Помірний		Теплий	
	-52.8	A+	-25.7	C	-10.2	E
Тип установки	Односпрямована					
Тип приводу	Multi-speed					
Тип теплообміннику	Немає					
Максимальна витрата повітря (м³/год)	800					
Споживана потужність (Вт)	110					
Еталонна об'ємна витрата (м³/с)	0.156					
Статичний тиск у вихідній точці (Па)	50					
Питома споживана потужність у вихідній точці (Вт/(м³/год))	0.139					
Спосіб керування приводом	Локальне регулювання споживання					
Максимальні зовнішні витоки (%)	2.7					
Sound power level (дБ(А))	33					
Декларований тип вентиляційної одиниці	RVU UVU					
Річне споживання електрики (кВт.год/рік)	Холодний		Помірний		Теплий	
	104		104		104	
Річне збереження тепла (кВт.год/рік)	Холодний		Помірний		Теплий	
	5536		2830		1280	