# ТТ Сайлент-М 315 ЕС Ун



Канальні вентилятори змішаного типу у шумоізольованому корпусі з ЕС-двигунами

- Рівень звукового тиску LpA на відстані 3 м: 45
- У шумоізольованому корпусі
- Управління: Вбудований регулятор швидкості
- Тип крильчатки: Змішаного типу
- Матеріал корпусу: Сталь із полімерним покриттям
- Встановлення в довільній позиції
- Кабель підключення з вилкою
- Датчик температури

| | Одиниця виміру | ТТ Сайлент-М 315 ЕС Ун |
|---|---|---|
| Розмір повітропроводу, який приєднується | мм | 315 |
| Фазність | - | 1 |
| Мінімальна напруга живлення | В | 230 |
| Максимальна напруга живлення | В | 230 |
| Частота мережі живлення | Гц | 50/60 |
| Номінальна потужність | Вт | 232 |
| Максимальний струм | А | 1.86 |
| Максимальна витрата повітря | м³/год | 1810 |
| Швидкість обертання | - | 2646 |
| Рівень звукового тиску LpA на відстані 3 м | дБ(А) | 45 |
| Вага | кг | 19.8 |
| Максимальна температура повітря що переміщується | °С | 55 |
| Мінімальна температура повітря що переміщується | °С | -25 |
| Клас захисту | - | IPX4 |
| Матеріал крильчатки | - | Пластик |

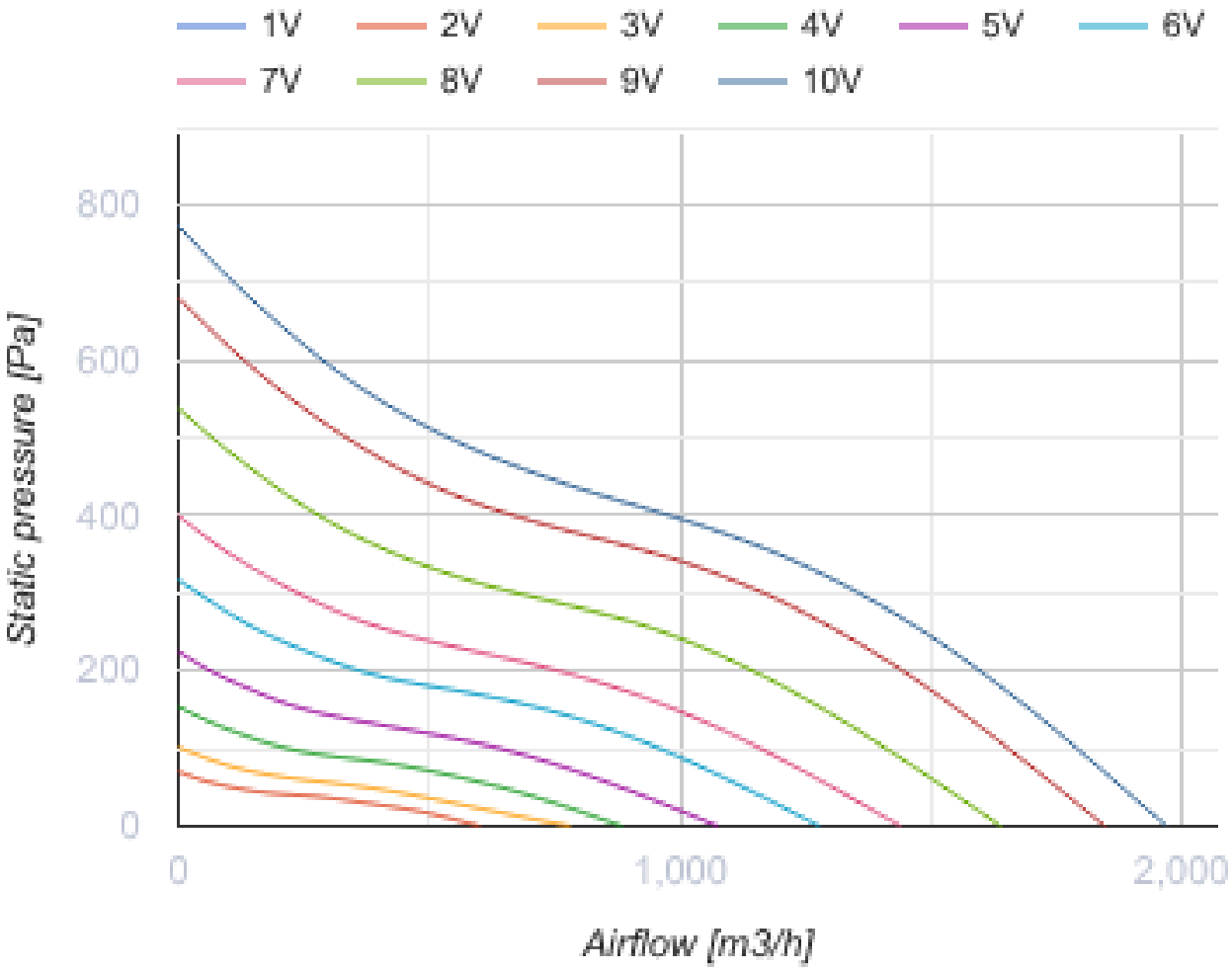
1V
2V
3V
4V
5V
6V
7V
8V
9V
10V
800
600
400
200
0
Static pressure [Pa]
0
1,000
2,000
Airflow [m3/h]

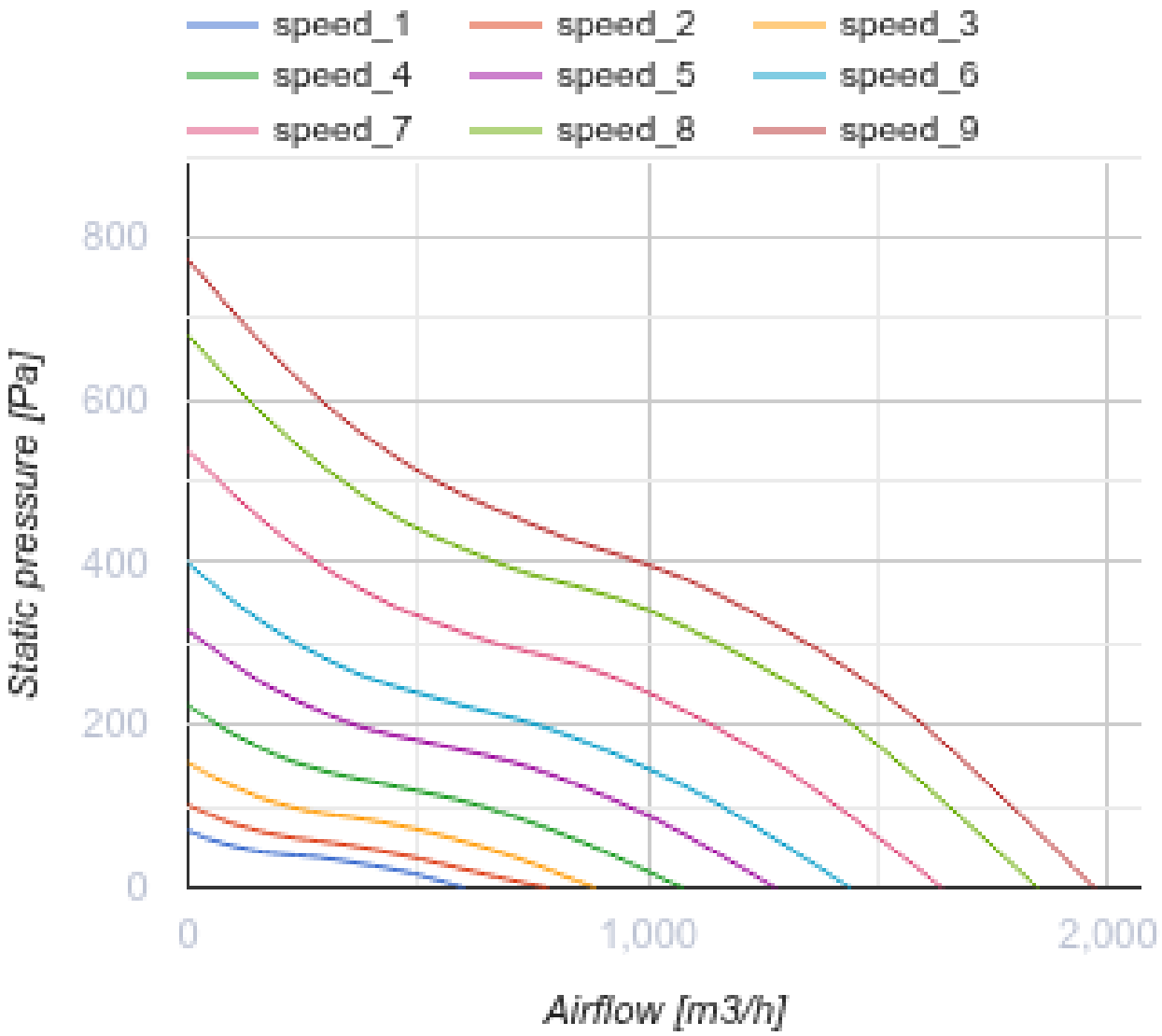
speed_1
speed_2
speed_3
speed_4
speed_5
speed_6
speed_7
speed_8
speed_9
800
600
400
200
0
Static pressure [Pa]
0
1,000
2,000
Airflow [m3/h]

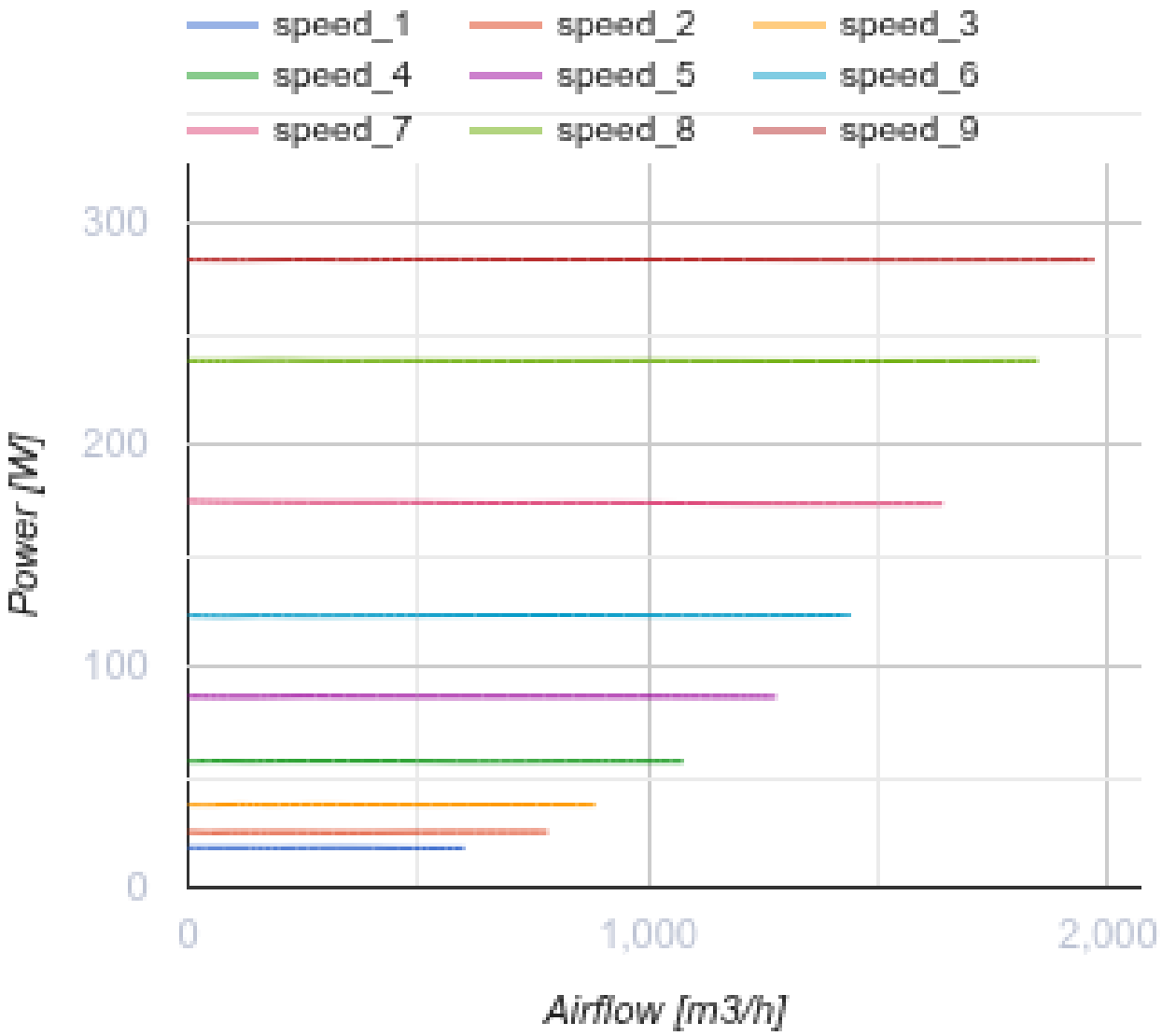
speed_1
speed_2
speed_3
speed_4
speed_5
speed_6
speed_7
speed_8
speed_9
300
200
100
0
Power [W]
0
1,000
2,000
Airflow [m3/h]

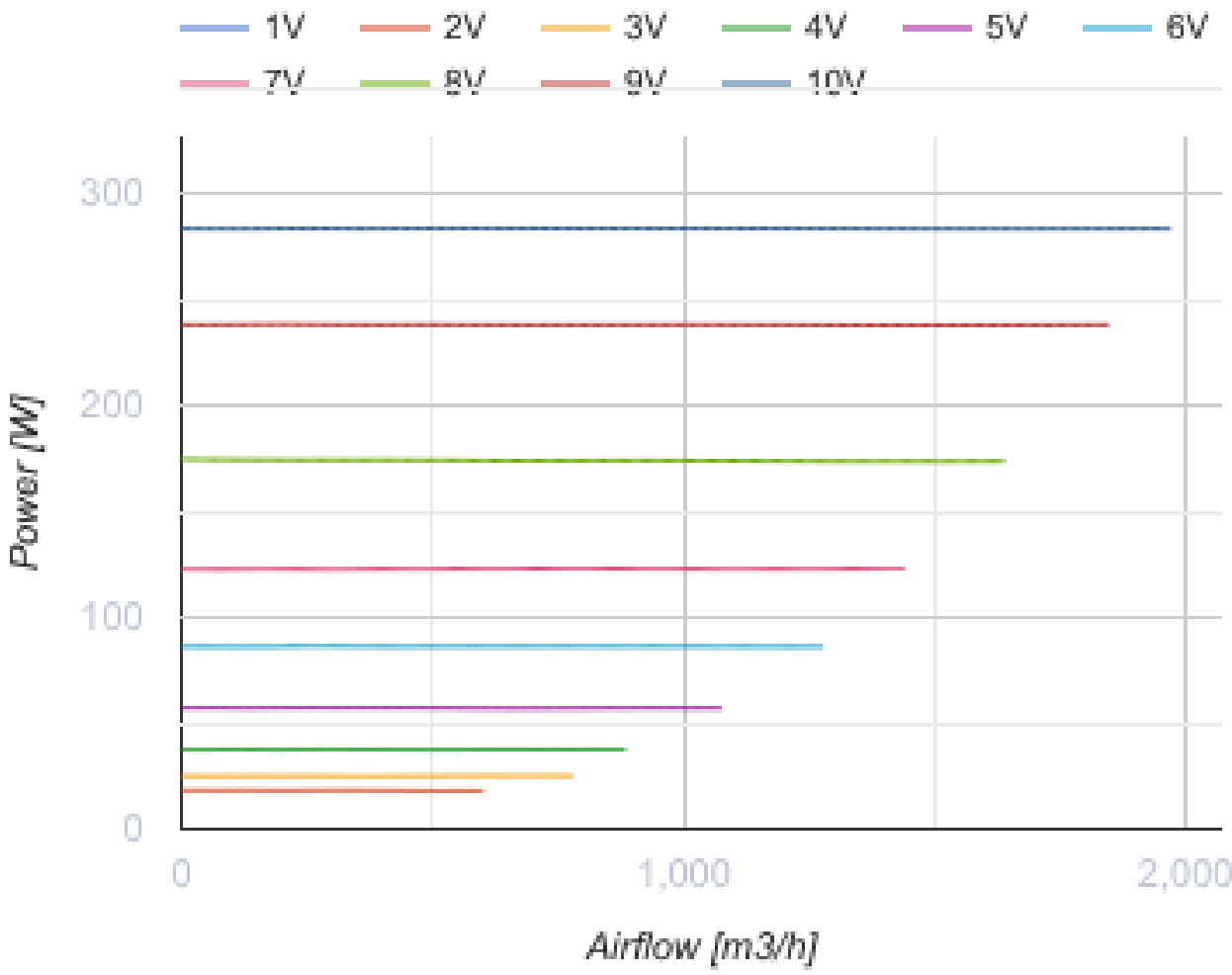


## Розміри

| ØD | H | L | L1 | W | W1 |
|---|---|---|---|---|---|
| 313 | 434 | 785 | 180 | 526 | 450 |

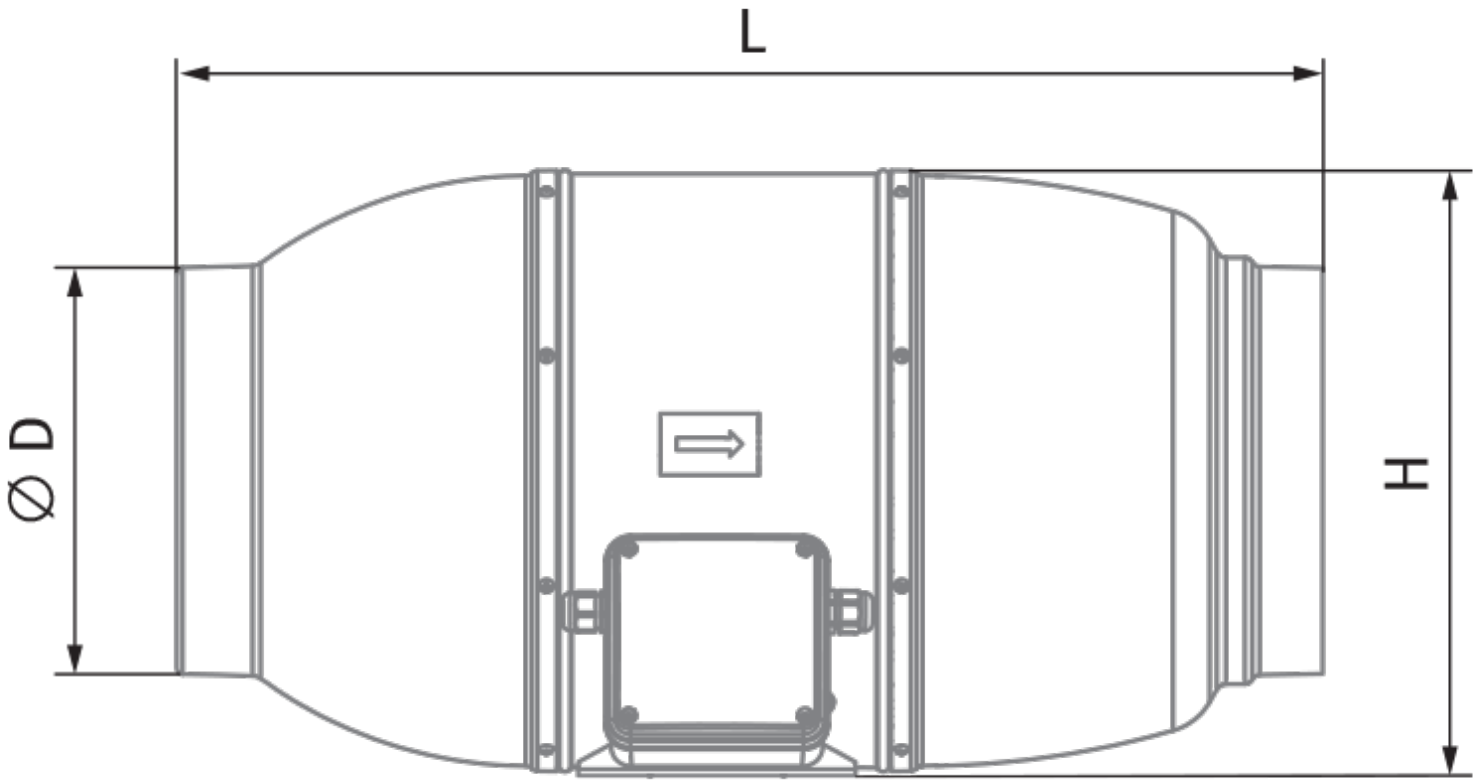
L
∅ D
H

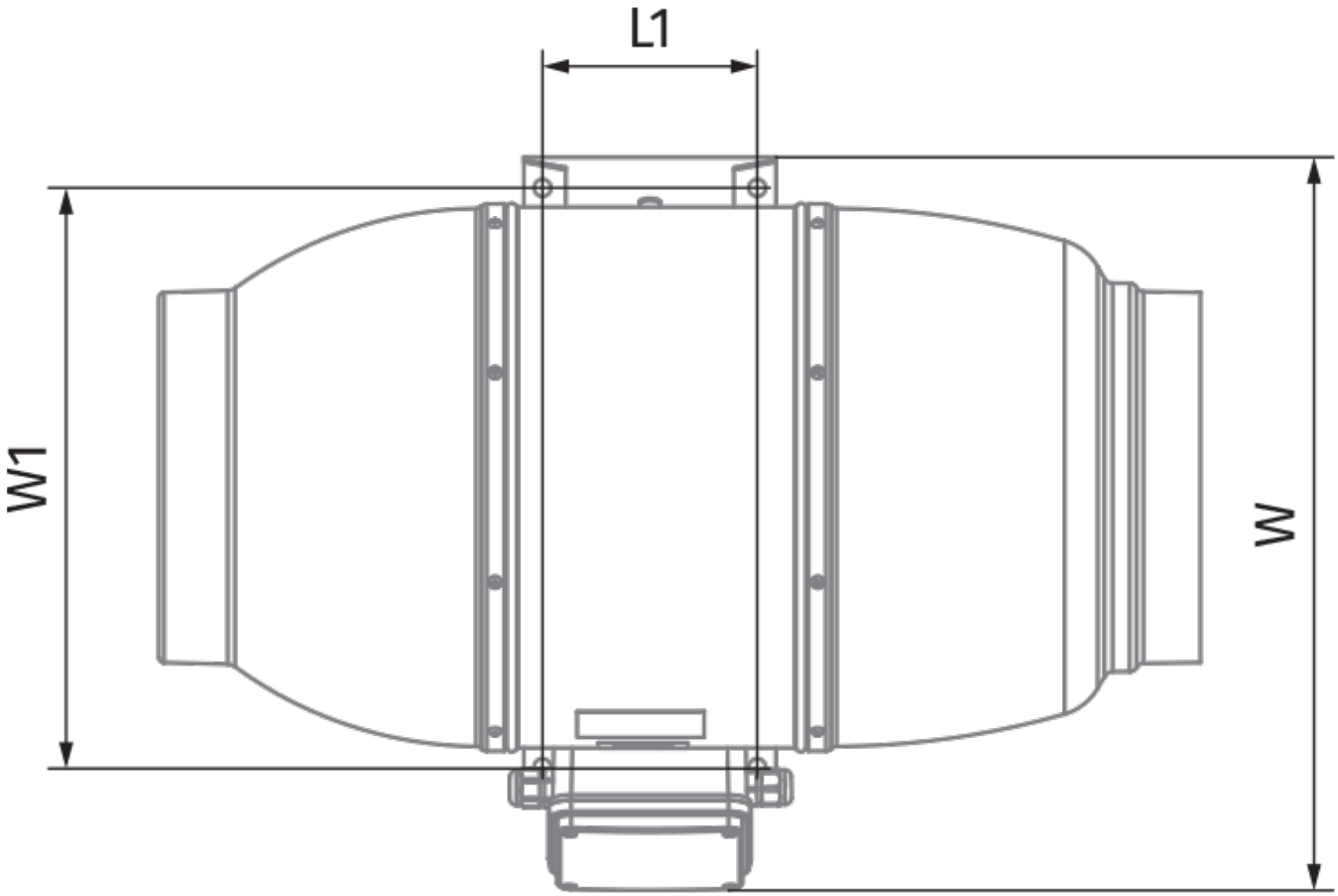


## Аксесуари

**Для круглих каналів**

| Найменування | Фото | Опис |
|---|---|---|

| | | |
|---|---|---|
| СР 315/1200 |  | Шумоглушники з оцинкованої сталі наповнені негорючим звукопоглинальним матеріалом |
| СРФ 315/900 |  | Шумоглушники із алюмінієвого сплаву, наповнені негорючим звукопоглинальним матеріалом |
| СРФ 315/2000 |  | Шумоглушники із алюмінієвого сплаву, наповнені негорючим звукопоглинальним матеріалом |
| СРП 315/500 |  | Шумоглушники із внутрішнім гнучким повітропроводом з мікроперфорованої алюмінієвої фольги з ламінуванням поліестеровою плівкою |
| СРП 315/600 |  | Шумоглушники із внутрішнім гнучким повітропроводом з мікроперфорованої алюмінієвої фольги з ламінуванням поліестеровою плівкою |
| СРП 315/750 |  | Шумоглушники із внутрішнім гнучким повітропроводом з мікроперфорованої алюмінієвої фольги з ламінуванням поліестеровою плівкою |
| СРП 315/900 |  | Шумоглушники із внутрішнім гнучким повітропроводом з мікроперфорованої алюмінієвої фольги з ламінуванням поліестеровою плівкою |
| СРП 315/1200 |  | Шумоглушники із внутрішнім гнучким повітропроводом з мікроперфорованої алюмінієвої фольги з ламінуванням поліестеровою плівкою |
| СРП 315/1500 |  | Шумоглушники із внутрішнім гнучким повітропроводом з мікроперфорованої алюмінієвої фольги з ламінуванням поліестеровою плівкою |
| СРП 315/2000 |  | Шумоглушники із внутрішнім гнучким повітропроводом з мікроперфорованої алюмінієвої фольги з ламінуванням поліестеровою плівкою |

### Фільтр-бокси для круглих каналів

| Найменування | Фото | Опис |
|---|---|---|
| ФБ 315 |  | Касетні повітряні фільтри з круглим перерізом |
| ФБВ 315 |  | Касетні повітряні фільтри зі збільшеною площею фільтрації з круглим перерізом |
| ФБК 315-4 |  | Кишенькові повітряні фільтри із круглим перерізом |
| ФБК 315-5 |  | Кишенькові повітряні фільтри із круглим перерізом |

| | | |
|---|---|---|
| ФБК 315-7 |  | Кишенькові повітряні фільтри із круглим перерізом |

### Заслінки для круглих каналів

| Найменування | Фото | Опис |
|---|---|---|
| КОМ 315 |  | Зворотний клапан із підпружиненими пластинами для перекриття повітряного потоку в круглих повітропроводах |
| КОМу 315 |  | Зворотний клапан із підпружиненими пластинами для перекриття повітряного потоку в круглих повітропроводах |
| КОМ1 315 |  | Зворотний гравітаційний клапан для перекриття повітряного потоку в круглих повітропроводах |
| КР 315 |  | Повітряні заслінки для регулювання витрати повітря у каналах круглого перерізу |
| КРВ 315 |  | Повітряні заслінки для автоматичного регулювання витрати повітря у каналах круглого перерізу |

### Для круглих каналів

| Найменування | Фото | Опис |
|---|---|---|
| ВВГ 315 |  | Гнучкі віброгасильні вставки для круглих каналів |

### Водяні нагрівачі

| Найменування | Фото | Опис |
|---|---|---|
| НКВ 315-2 |  | Канальні водяні нагрівачі для підігрівання припливного повітря або підігрівач для ПВУ з круглим перерізом |
| НКВ 315-4 |  | Канальні водяні нагрівачі для підігрівання припливного повітря або підігрівач для ПВУ з круглим перерізом |

### Електричні нагрівачі для вентиляційних систем

| Найменування | Фото | Опис |
|---|---|---|
| НК 315-1,2-1 |  | Канальні електричні нагрівачі з круглим перерізом |
| НК 315-2,0-1 |  | Канальні електричні нагрівачі з круглим перерізом |

| | | |
|---|---|---|
| НК 315-2,4-1 |  | Канальні електричні нагрівачі з круглим перерізом |
| НК 315-3,6-3 |  | Канальні електричні нагрівачі з круглим перерізом |
| НК 315-6,0-3 |  | Канальні електричні нагрівачі з круглим перерізом |
| НК 315-9,0-3 |  | Канальні електричні нагрівачі з круглим перерізом |

## Екодизайн

| Торгова марка | Вентс |
|---|---|
| Модель | ТТ Сайлент-М 315 ЕС Ун |
| Тип приводу | Integrated VSD |
| Тип теплообміннику | Немає |
| Статичний тиск за номінальної витрати повітря (Па) | 371 |
| Максимальні зовнішні витоки (%) | 2.7 |
| Статична ефективність (%) | 46.6 |
| Декларований тип вентиляційної одиниці | NRVU UVU |
| Ефективна потужність (кВт) | 0.283 |
| Sound power level (дБ(А)) | 66 |