

ВУЕ 300 В2 міні ЕС А2



Припливно-витяжні установки, обладнані ентальпійним рекуператором перехресного потоку

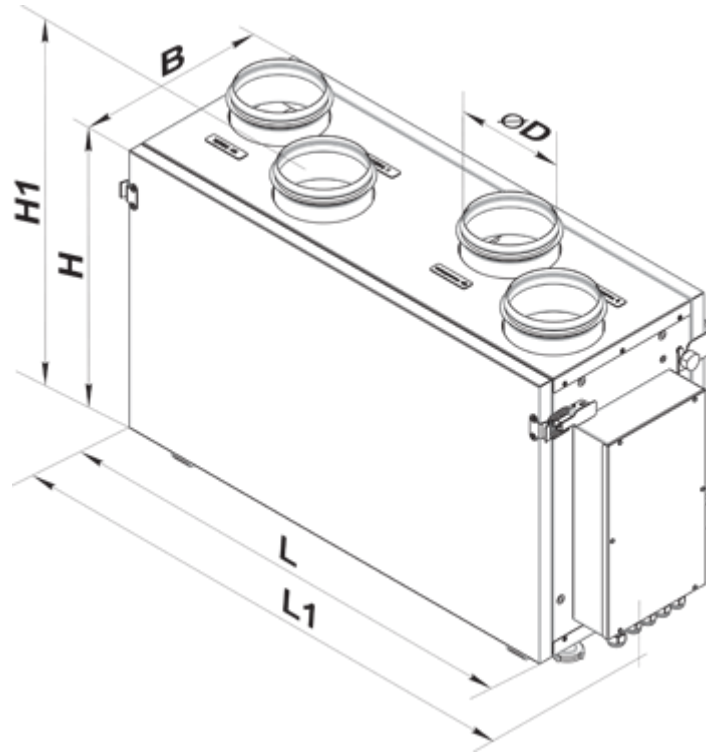
- Максимальна витрата повітря: 300
- Рівень звукового тиску LpA на відстані 3 м: 33
- Тип рекуператора: Перехресний
- Фільтр витяжний: G4
- Фільтр припливний: G4, F8
- Шумоізоляція
- Тип двигуна: ЕС
- Ентальпійний рекуператор
- Управління: Пульт ДК
- Матеріал корпусу: Оцинкована сталь
- Датчик CO2: Опціональний
- Датчик VOC: Опціональний
- Датчик PM2.5: Опціональний

	Одиниця виміру	ВУЕ 300 В2 міні ЕС А2
Розмір повітропроводу, який приєднується	мм	125
Швидкість	-	1
Мінімальна напруга живлення	В	230
Максимальна напруга живлення	В	230
Частота мережі живлення	Гц	50/60
Номінальна потужність	Вт	165
Максимальний струм	А	1.3
Максимальна витрата повітря	м ³ /год	300
Рівень звукового тиску LpA на відстані 3 м	дБ(А)	33
Ефективність рекуперації, макс	%	79
Тип рекуператора	-	Перехресний
Матеріал рекуператора	-	Полістирол
Вага	кг	32
Фільтр витяжний	-	G4
Фільтр припливний	-	G4, F8
Максимальна температура повітря що переміщується	°С	60
Мінімальна температура повітря що переміщується	°С	-25
Мінімальна температура оточуючого повітря	°С	1
Максимальна температура оточуючого повітря	°С	40
Максимальна вологість повітря, що оточує	%	80

Клас захисту	-	IP22
Клас захисту приводу	-	IP44
Відповідність нормам ERP	-	2016, 2018
Холодний - Питома витрата енергії (SEC)	кВт.год/(м ² /рік)	54.1
Клас енергоспоживання в холодному кліматі	-	A+
Помірний - Питома витрата енергії (SEC)	кВт.год/(м ² /рік)	25.4
Клас енергоспоживання в помірному кліматі	-	C
Теплий - Питома витрата енергії (SEC)	кВт.год/(м ² /рік)	6.3
Клас енергоспоживання в теплому кліматі	-	F
Категорія установки	-	Вентиляційна установка для житлових приміщень
Тип установки	-	Bidirectional
Тип приводу	-	Змінна швидкість
Тип теплообміннику	-	Рекуперативний
Термoeфективність рекуперації тепла	%	58
Максимальна витрата повітря	м ³ /год	250
Споживана потужність	Вт	150
Еталонна об'ємна витрата	м ³ /с	0.044
Статичний тиск у вихідній точці	Па	50
Питома споживана потужність у вихідній точці	Вт/(м ³ /год)	0.313
Спосіб керування приводом	-	Ручне керування
Максимальні внутрішні перетоки	%	2.7
Максимальні зовнішні витоки	%	2.7
Холодний - Річне споживання електроенергії (AEC)	кВт.год/рік	973
Помірний - Річне споживання електроенергії (AEC)	кВт.год/рік	436
Теплий - Річне споживання електроенергії (AEC)	кВт.год/рік	391
Холодний - Річне енергозбереження (AHS)	кВт.год/рік	6969
Річне збереження тепла в помірному кліматі	кВт.год/рік	3563
Річне збереження тепла в теплому кліматі	кВт.год/рік	1611
Sound power level	дБ(A)	53
Декларований тип вентиляційної одиниці	-	RVU BVU







Розміри

ØD	B	H	H1	L	L1
125	287	447	495	714	776





Аксессуары

Для круглых каналов


Найменування	Фото	Опис
СР 125/600		Шумоглушник для поглинання шуму, що виникає під час роботи вентиляційного обладнання та поширюється повітропроводами вентиляційних систем
СР 125/900		Шумоглушник для поглинання шуму, що виникає під час роботи вентиляційного обладнання та поширюється повітропроводами вентиляційних систем
СР 125/1200		Шумоглушник для поглинання шуму, що виникає під час роботи вентиляційного обладнання та поширюється повітропроводами вентиляційних систем
СРФ 125/600		Шумоглушник для поглинання шуму, що виникає під час роботи вентиляційного обладнання та поширюється повітропроводами вентиляційних систем
СРФ 125/900		Шумоглушник для поглинання шуму, що виникає під час роботи вентиляційного обладнання та поширюється повітропроводами вентиляційних систем
СРФ 125/2000		Шумоглушник для поглинання шуму, що виникає під час роботи вентиляційного обладнання та поширюється повітропроводами вентиляційних систем

Для круглых каналов



Найменування	Фото	Опис
--------------	------	------

КОМ 125		Зворотний клапан із підпружиненими пластинами для перекриття повітряного потоку в круглих повітропроводах та запобігання рухові повітря у зворотному напрямку при вимкненій системі вентиляції
КРВ 125		Повітряна заслінка для автоматичного перекриття повітряного потоку у вентиляційних каналах з круглим перерізом

Сифон для відведення конденсату (Дренажний сифон)

Найменування	Фото	Опис
СГ-32		Сифон гідравлічний для відведення конденсату від рекуператорів та охолоджувачів у системах вентиляції та кондиціонування

Інші аксесуари

Найменування	Фото	Опис
СФ 240x184x40 G4		Панельний фільтр G4
СФ 240x184x40 F8		Панельний фільтр F8