

ВУЕР 281 В ЕС Л А21

Припливно-витяжні установки у тепло- та звукоізованому корпусі



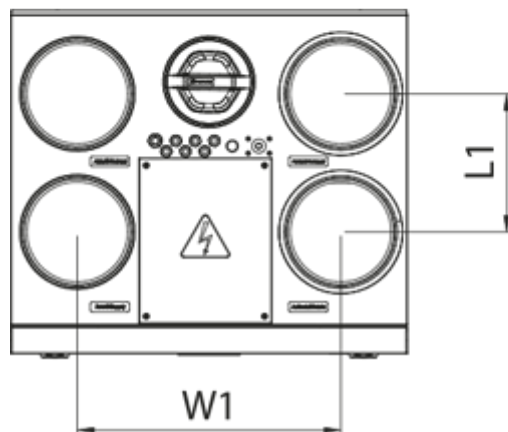
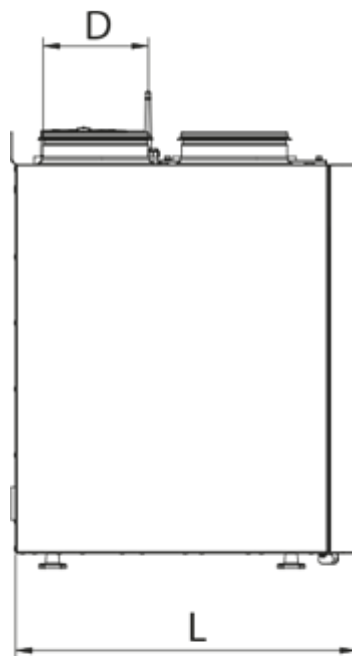
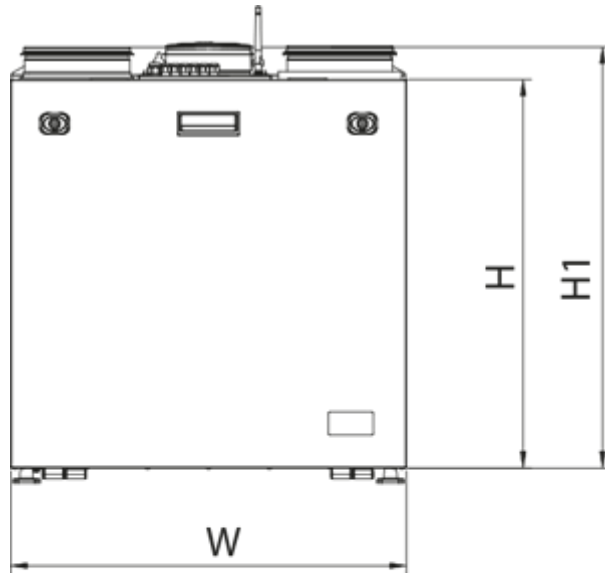
- Максимальна витрата повітря: 382
- Рівень звукового тиску LpA на відстані 3 м: 28
- Тип рекуператора: Сорбційний роторний
- Фільтр витяжний: G4 / Coarse > 60%
- Фільтр припливний: G4 / Coarse > 60% (опция F7 / ePM1 60%), G4 / Coarse > 60% (Option F7 / ePM1 60%)
- Шумоізоляція
- Тип двигуна: ЕС
- BMS протокол: ModBus
- Управління: Смартфон
- Матеріал корпусу: Сталь із полімерним покриттям
- Датчик вологості: Опціональний
- Датчик CO2: Опціональний
- Датчик VOC: Опціональний
- Датчик PM2.5: Опціональний

	Одиниця виміру	ВУЕР 281 В ЕС Л А21
Розмір повітропроводу, який приєднується	мм	160
Швидкість	-	1
Кількість фаз	-	1
Мінімальна напруга живлення	В	230
Максимальна напруга живлення	В	230
Частота мережі живлення	Гц	50/60
Номінальна потужність	Вт	176
Максимальний струм	А	1.34
Максимальна витрата повітря	м ³ /год	382
Рівень звукового тиску LpA на відстані 3 м	дБ(А)	28
Ефективність рекуперації, макс	%	86
Тип рекуператора	-	Сорбційний роторний
Вага	кг	68
Фільтр витяжний	-	G4 / Coarse > 60%
Фільтр припливний	-	G4 / Coarse > 60% (опция F7 / ePM1 60%), G4 / Coarse > 60% (Option F7 / ePM1 60%)
Максимальна температура повітря що переміщується	°С	40
Мінімальна температура повітря що переміщується	°С	-25
Мінімальна температура оточуючого повітря	°С	1
Максимальна температура оточуючого повітря	°С	40
Максимальна вологість повітря, що оточує	%	60
Клас захисту	-	IP22

Клас захисту приводу	-	IP44
----------------------	---	------



Розміри

H	W	L	H1	W1	L1	D
588	598	515	638	397	209	160






Акcesуари

Інші акcesуари

Найменування	Фото	Опис
СФ 428 x 220 x 40 Coarse 90% G4		Панельний фільтр G4
СФ 428 x 220 x 40 ePM1 60% F7		Панельний фільтр F7


Панелі керування



Найменування	Фото	Опис
A25		Панель керування із сенсорним екраном
A22		Панелі керування A22/A22 WiFi застосовуються для керування промисловими та побутовими припливно-витяжними установками із системою автоматики A21.
A22 WiFi		Панелі керування A22/A22 WiFi застосовуються для керування промисловими та побутовими припливно-витяжними установками із системою автоматики A21.

Датчики


Найменування	Фото	Опис
HV2		Внутрішній датчик вологості
CO2-3		Датчик вуглекислого газу
CO2-1		Датчики вуглекислого газу
HR-S		Електромеханічні гігростати

Для круглих каналів


Найменування	Фото	Опис
CP 160/600		Шумоглушник для поглинання шуму, що виникає під час роботи вентиляційного обладнання та поширюється повітропроводами вентиляційних систем

CP 160/900		Шумоглушник для поглинання шуму, що виникає під час роботи вентиляційного обладнання та поширюється повітропроводами вентиляційних систем
CP 160/1200		Шумоглушник для поглинання шуму, що виникає під час роботи вентиляційного обладнання та поширюється повітропроводами вентиляційних систем

Для круглих каналів

Найменування	Фото	Опис
КРВ 160		Повітряна заслінка для автоматичного перекриття повітряного потоку у вентиляційних каналах з круглим перерізом

Електроприводи

Найменування	Фото	Опис
Belimo TF230		Приводи призначені для керування повітряними заслінками з площею перерізу до 0,4 м ² , які виконують охоронні функції