

ВУЕР 401 В ЕС Л А21

Припливно-витяжні установки у тепло- та звукоізованому корпусі



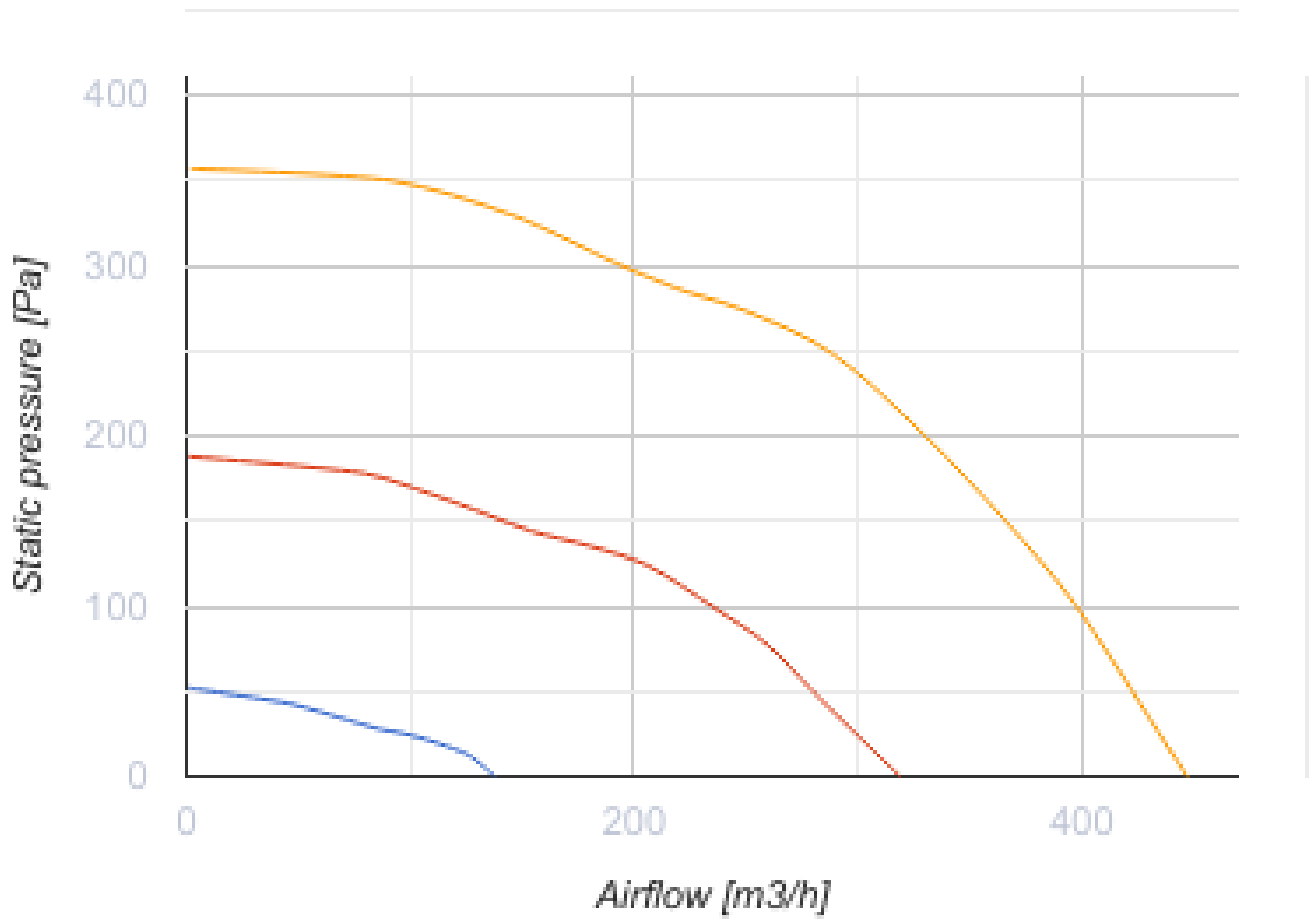
- Максимальна витрата повітря: 447
- Рівень звукового тиску LpA на відстані 3 м: 28
- Тип рекуператора: Сорбційний роторний
- Фільтр витяжний: G4 / Coarse > 60%
- Фільтр припливний: G4 / Coarse > 60% (опция F7 / ePM1 60%), G4 / Coarse > 60% (Option F7 / ePM1 60%)
- Шумоізоляція
- Тип двигуна: ЕС
- BMS протокол: ModBus
- Управління: Смартфон
- Матеріал корпусу: Сталь із полімерним покриттям
- Датчик вологості: Опціональний
- Датчик CO2: Опціональний
- Датчик VOC: Опціональний
- Датчик PM2.5: Опціональний

	Одиниця виміру	ВУЕР 401 В ЕС Л А21
Розмір повітропроводу, який приєднується	мм	160
Швидкість	-	1
Фазність	-	1
Мінімальна напруга живлення	В	220
Максимальна напруга живлення	В	240
Частота мережі живлення	Гц	50/60
Номинальна потужність	Вт	257
Максимальний струм	А	1.76
Максимальна витрата повітря	м ³ /год	447
Рівень звукового тиску LpA на відстані 3 м	дБ(А)	28
Ефективність рекуперації, макс	%	85
Тип рекуператора	-	Сорбційний роторний
Вага	кг	58
Фільтр витяжний	-	G4 / Coarse > 60%
Фільтр припливний	-	G4 / Coarse > 60% (опция F7 / ePM1 60%), G4 / Coarse > 60% (Option F7 / ePM1 60%)
Максимальна температура повітря що переміщується	°С	40
Мінімальна температура повітря що переміщується	°С	-25
Мінімальна температура оточуючого повітря	°С	1
Максимальна температура оточуючого повітря	°С	40
Максимальна вологість повітря, що оточує	%	60
Клас захисту	-	IP22

Клас захисту приводу

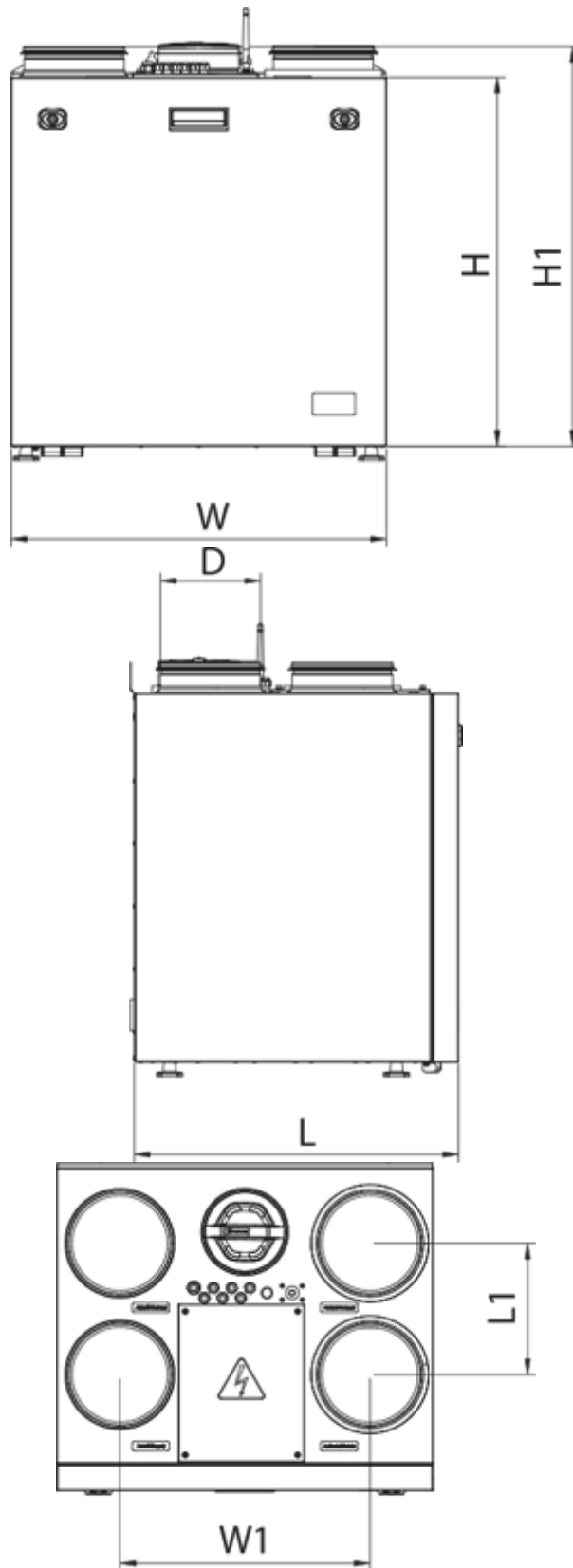
-

IP44



Розміри


H	W	L	H1	W1	L1	D
588	598	515	638	397	209	160






Аксессуары

Інші аксесуари

Найменування	Фото	Опис
--------------	------	------

СФ 428 x 220 x 40 Coarse 90% G4		Панельний фільтр G4
СФ 428 x 220 x 40 ePM1 60% F7		Панельний фільтр F7



Панелі керування


Найменування	Фото	Опис
A25		Панель керування із сенсорним екраном
A22		Панелі керування A22/A22 WiFi застосовуються для керування промисловими та побутовими припливно-витяжними установками із системою автоматики A21.
A22 WiFi		Панелі керування A22/A22 WiFi застосовуються для керування промисловими та побутовими припливно-витяжними установками із системою автоматики A21.

Датчики


Найменування	Фото	Опис
HV2		Внутрішній датчик вологості
CO2-3		Датчик вуглекислого газу
CO2-1		Датчики вуглекислого газу
HR-S		Електромеханічні гігростати

Для круглих каналів


Найменування	Фото	Опис
CP 160/600		Шумоглушник для поглинання шуму, що виникає під час роботи вентиляційного обладнання та поширюється повітропроводами вентиляційних систем
CP 160/900		Шумоглушник для поглинання шуму, що виникає під час роботи вентиляційного обладнання та поширюється повітропроводами вентиляційних систем

CP 160/1200		Шумоглушник для поглинання шуму, що виникає під час роботи вентиляційного обладнання та поширюється повітропроводами вентиляційних систем
-----------------------------	---	---

Для круглих каналів

Найменування	Фото	Опис
КРВ 160		Повітряна заслінка для автоматичного перекриття повітряного потоку у вентиляційних каналах з круглим перерізом

Електроприводи

Найменування	Фото	Опис
Belimo TF230		Приводи призначені для керування повітряними заслінками з площею перерізу до 0,4 м ² , які виконують охоронні функції