

# ВУЕР 601 ВЕ ЕС П А21

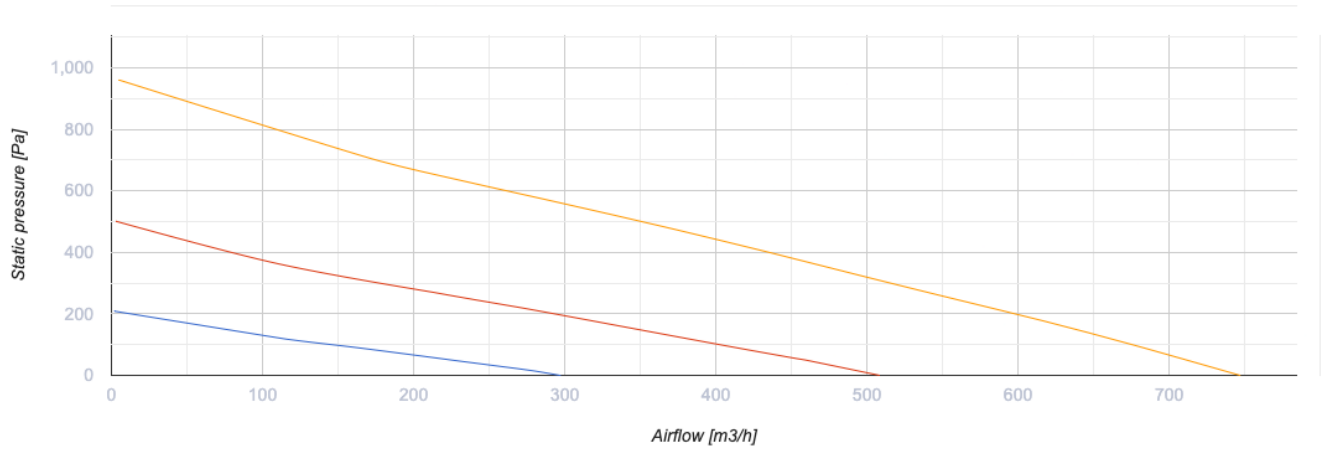


Вертикальні ПВУ із сорбційним роторним рекуператором

- Споживана потужність електричного догріву: 1400
- Максимальна витрата повітря: 747
- Рівень звукового тиску LpA на відстані 3 м: 29
- Тип рекуператора: Сорбційний роторний
- Фільтр витяжний: G4 / Coarse > 60%
- Фільтр припливний: G4 / Coarse > 60% (опція F7 / ePM1 60%)
- Шумоізоляція
- Тип двигуна: ЕС
- Догрів: Вбудований
- BMS протокол: ModBus
- Управління: Смартфон
- Матеріал корпусу: Сталь із полімерним покриттям
- Датчик вологості: Опціональний
- Датчик CO2: Опціональний
- Датчик VOC: Опціональний
- Датчик PM2.5: Опціональний

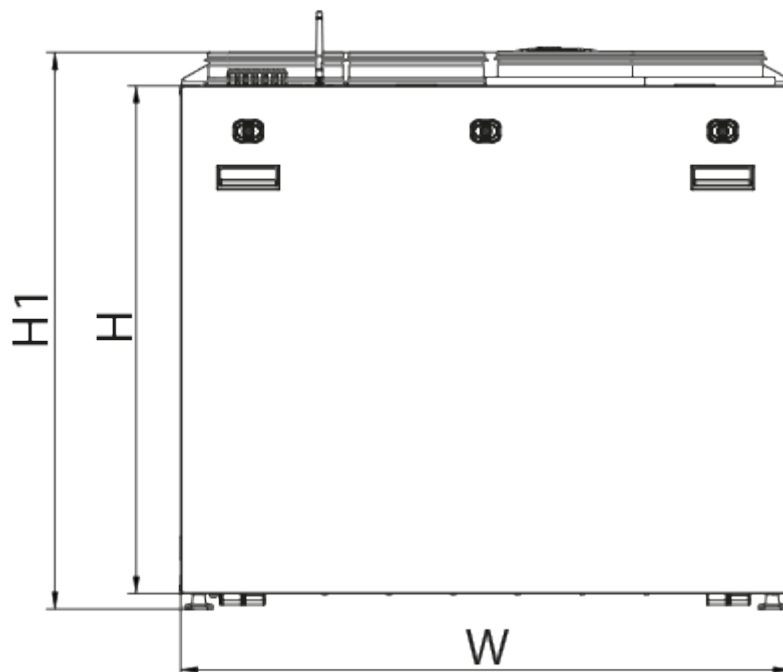
	Одиниця виміру	ВУЕР 601 ВЕ ЕС П А21
Розмір повітропроводу, який приєднується	мм	200
Швидкість	-	1
Фазність	-	1
Мінімальна напруга живлення	В	230
Максимальна напруга живлення	В	230
Частота мережі живлення	Гц	50/60
Номінальна потужність	Вт	336
Споживана потужність електричного догріву	Вт	1400
Максимальний струм	А	8.51
Максимальна витрата повітря	м <sup>3</sup> /год	747
Рівень звукового тиску LpA на відстані 3 м	дБ(А)	29
Ефективність рекуперації, макс	%	86
Тип рекуператора	-	Сорбційний роторний
Вага	кг	90
Фільтр витяжний	-	G4 / Coarse > 60%
Фільтр припливний	-	G4 / Coarse > 60% (опція F7 / ePM1 60%)
Максимальна температура повітря що переміщується	°С	40
Мінімальна температура повітря що переміщується	°С	-25
Мінімальна температура оточуючого повітря	°С	1
Максимальна температура оточуючого повітря	°С	40

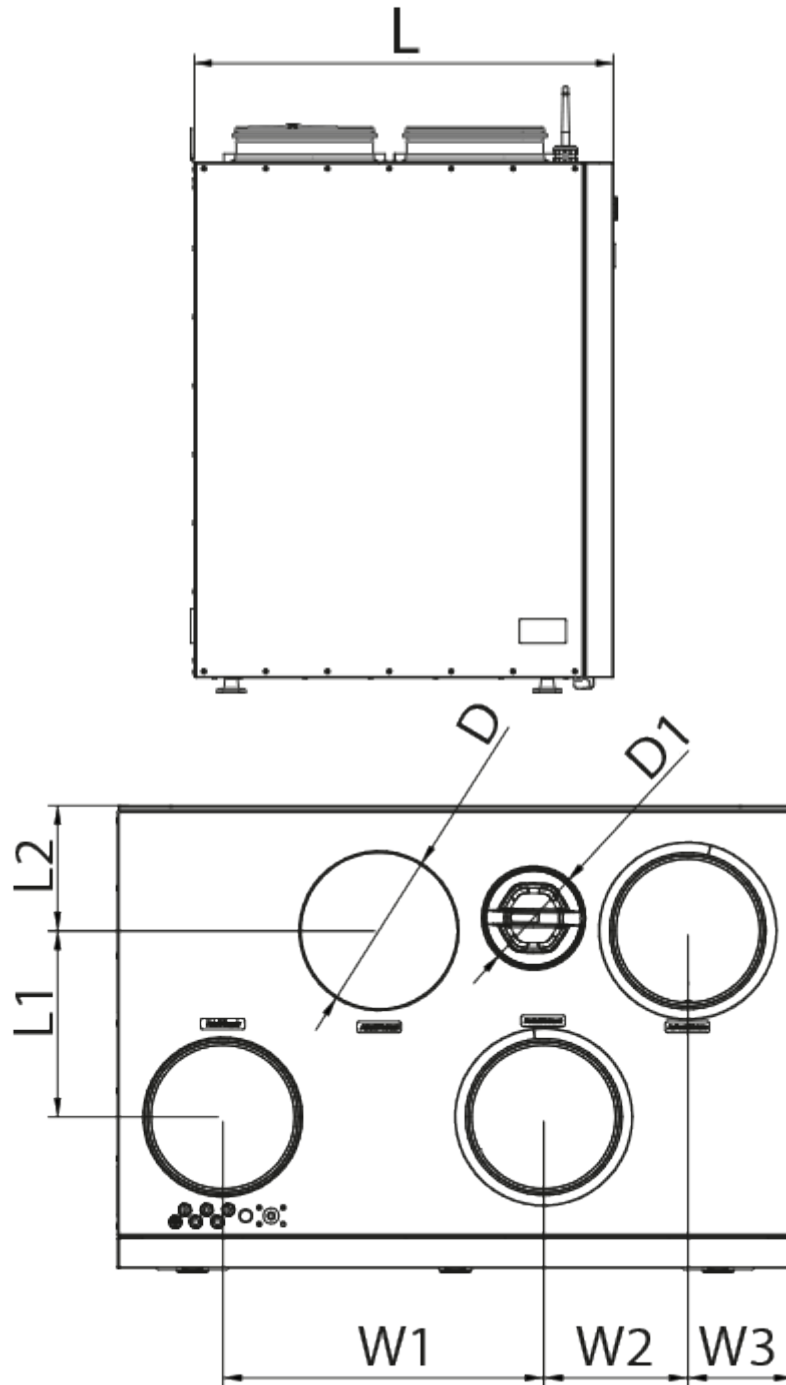
Максимальна вологість повітря, що оточує	%	60
Клас захисту	-	IP22
Клас захисту приводу	-	IP44



## Розміри


H	W	L	H1	W1	W2	W3	L1	L2	D	D1
750	900	609	828	427	192	140	248	167	200	125







## Аксессуары

### Панели керування

Найменування	Фото	Опис
<a href="#">A25</a>		Панель керування із сенсорним екраном для управління промисловими та побутовими припливно-витяжними установками

### Інші аксесуари



Найменування	Фото	Опис
--------------	------	------

<a href="#">A22</a>		Панелі керування для управління промисловими та побутовими припливно-втяжними установками
<a href="#">A22 WiFi</a>		Панелі керування для управління промисловими та побутовими припливно-втяжними установками


## Датчики

Найменування	Фото	Опис
<a href="#">HV2</a>		Внутрішній датчик вологості
<a href="#">CO2-3</a>		Датчик вуглекислого газу
<a href="#">CO2-1</a>		Датчики вуглекислого газу
<a href="#">HR-S</a>		Електромеханічний гігростат

## Для круглих каналів

Найменування	Фото	Опис
<a href="#">CP 200/600</a>		Шумоглушники з оцинкованої сталі наповнені негорючим звукопоглинальним матеріалом
<a href="#">CP 200/900</a>		Шумоглушники з оцинкованої сталі наповнені негорючим звукопоглинальним матеріалом
<a href="#">CP 200/1200</a>		Шумоглушники з оцинкованої сталі наповнені негорючим звукопоглинальним матеріалом

## Для круглих каналів

Найменування	Фото	Опис
<a href="#">KPB 200</a>		Повітряні заслінки для автоматичного регулювання витрати повітря у каналах круглого перерізу



## Електроприводи

Найменування	Фото	Опис
--------------	------	------

[Belimo TF230](#)


Приводи призначені для керування повітряними заслінками з площею перерізу до 0,4 м<sup>2</sup>, які виконують охоронні функції

### Інші аксесуари

Найменування	Фото	Опис
СФ 522x240x48 Coarse 90% G4		Панельний фільтр G4
СФ 522x240x40 ePM1 60% F7		Панельний фільтр F7