

# ВУЕР 651 ПЕ ЕС П А21

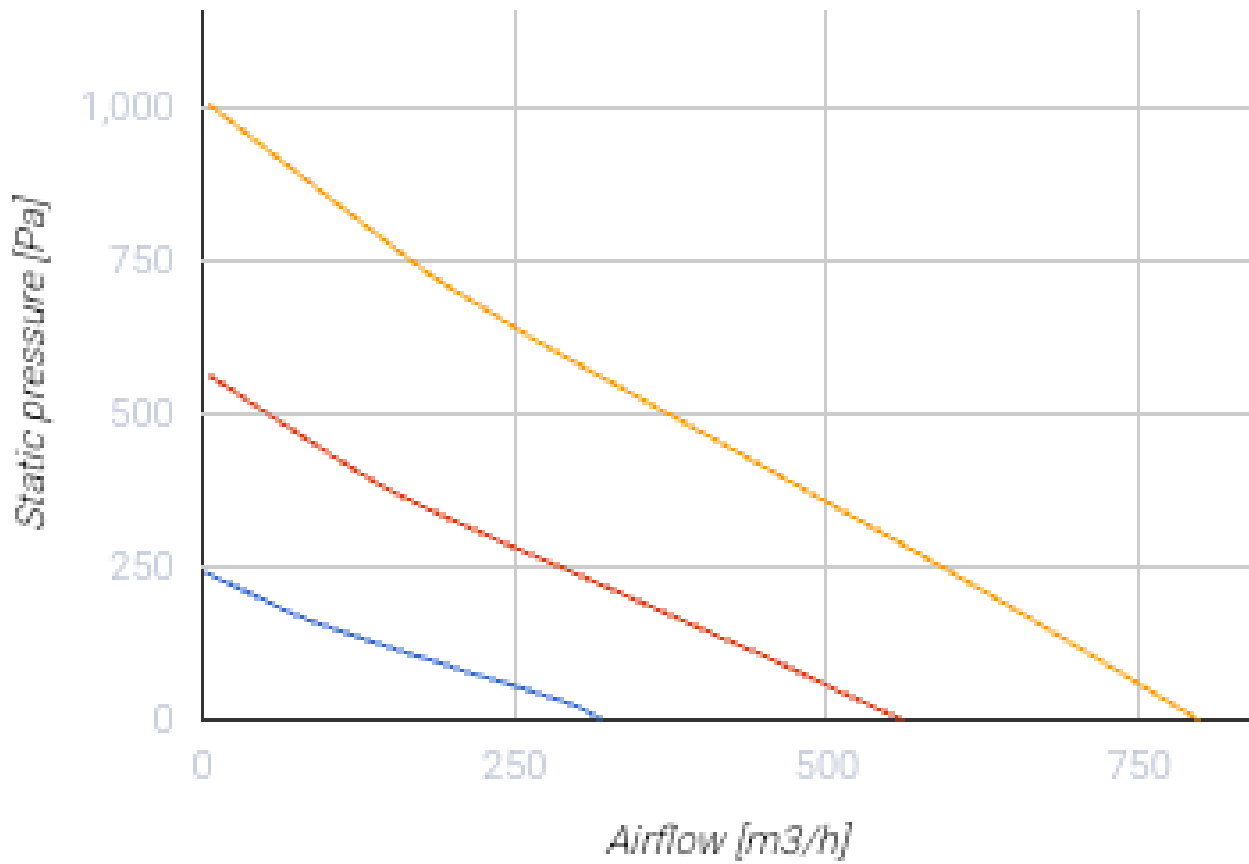


Припливно-витяжні установки у тепло- та звукоізованому корпусі

- Споживана потужність електричного догріву: 1400
- Максимальна витрата повітря: 798
- Рівень звукового тиску LpA на відстані 3 м: 31
- Тип рекуператора: Сорбційний роторний
- Фільтр витяжний: G4 / Coarse > 60%
- Фільтр припливний: G4 / Coarse > 60% (опція F7 / ePM1 60%)
- Шумоізоляція
- Тип двигуна: ЕС
- Ентальпійний рекуператор
- Байпас: Автоматичний
- Догрів: Вбудований
- BMS протокол: ModBus
- Управління: Смартфон
- Матеріал корпусу: Сталь із полімерним покриттям
- Датчик вологості: Опціональний
- Датчик CO2: Опціональний
- Датчик VOC: Опціональний
- Датчик PM2.5: Опціональний

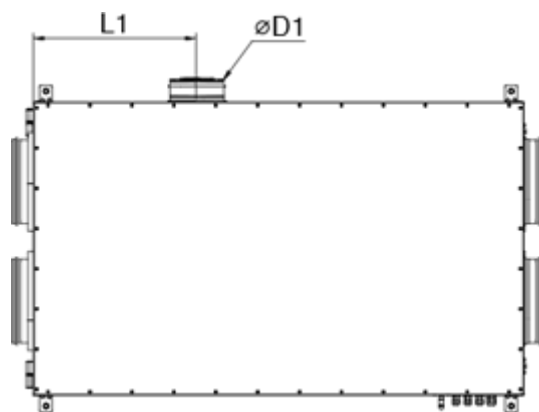
	Одиниця виміру	ВУЕР 651 ПЕ ЕС П А21
Розмір повітропроводу, який приєднується	мм	250
Швидкість	-	1
Фазність	-	1
Мінімальна напруга живлення	В	230
Максимальна напруга живлення	В	230
Частота мережі живлення	Гц	50/60
Номінальна потужність	Вт	377
Споживана потужність електричного догріву	Вт	1400
Максимальний струм	А	8.79
Максимальна витрата повітря	м <sup>3</sup> /год	798
Рівень звукового тиску LpA на відстані 3 м	дБ(А)	31
Ефективність рекуперації, макс	%	84
Тип рекуператора	-	Сорбційний роторний
Вага	кг	104
Фільтр витяжний	-	G4 / Coarse > 60%
Фільтр припливний	-	G4 / Coarse > 60% (опція F7 / ePM1 60%)
Максимальна температура повітря що переміщується	°С	40
Мінімальна температура повітря що переміщується	°С	-25
Мінімальна температура оточуючого повітря	°С	1
Максимальна температура оточуючого повітря	°С	40

Максимальна вологість повітря, що оточує	%	60
Клас захисту	-	IP22
Клас захисту приводу	-	IP44






## Розміри

H	W	L	H1	W1	L1	D	D1
425	850	850	136	435	410	250	125



## Аксессуары


### Панели керування



Найменування	Фото	Опис
<a href="#">A25</a>		Панель керування із сенсорним екраном
<a href="#">A22</a>		Панелі керування A22/A22 WiFi застосовуються для керування промисловими та побутовими припливно-витяжними установками із системою автоматки A21.
<a href="#">A22 WiFi</a>		Панелі керування A22/A22 WiFi застосовуються для керування промисловими та побутовими припливно-витяжними установками із системою автоматки A21.

### Датчики


Найменування	Фото	Опис
<a href="#">HV2</a>		Внутрішній датчик вологості
<a href="#">CO2-3</a>		Датчик вуглекислого газу
<a href="#">CO2-1</a>		Датчики вуглекислого газу
<a href="#">HR-S</a>		Електромеханічні гігростати

### Для круглих каналів


Найменування	Фото	Опис
<a href="#">CP 250/600</a>		Шумоглушник для поглинання шуму, що виникає під час роботи вентиляційного обладнання та поширюється повітропроводами вентиляційних систем

<a href="#">CP 250/900</a>		Шумоглушник для поглинання шуму, що виникає під час роботи вентиляційного обладнання та поширюється повітропроводами вентиляційних систем
<a href="#">CP 250/1200</a>		Шумоглушник для поглинання шуму, що виникає під час роботи вентиляційного обладнання та поширюється повітропроводами вентиляційних систем



### Для круглих каналів

Найменування	Фото	Опис
<a href="#">КРВ 250</a>		Повітряна заслінка для автоматичного перекриття повітряного потоку у вентиляційних каналах з круглим перерізом

### Електроприводи

Найменування	Фото	Опис
<a href="#">Belimo TF230</a>		Приводи призначені для керування повітряними заслінками з площею перерізу до 0,4 м <sup>2</sup> , які виконують охоронні функції

### Інші аксесуари

Найменування	Фото	Опис
СФ 377х330х48 Coarse 90% G4		Панельний фільтр G4
СФ 377х330х48 ePM1 60% F7		Панельний фільтр F7