
















## Серія **Альта**



Вентилятори з автоматичними жалюзі для витяжної вентиляції

- Тип двигуна: АС
- Тип крильчатки: Змішаний
- Матеріал корпусу: АБС Пластик
- Таймер: Таймер вимкнення
- Датчик вологості
- Датчик руху

Модельний ряд	Розмір повітропроводу, який приєднується, мм	Максимальна витрата повітря, м <sup>3</sup> /год	Рівень звукового тиску LpA на відстані 3 м, дБ(А)	Споживана потужність, Вт	Таймер	Датчик вологості	Шнурковий вимикач	Датчик руху
 Альта 100	100	90	25	10				
 Альта 100 Т	100	90	25	10	✓			
 Альта 100 ТН	100	90	25	10	✓	✓		
 Альта 100 В	100	90	25	10			✓	
 Альта 100 ВТ	100	90	25	10	✓		✓	
 Альта 100 ВТН	100	90	25	10	✓	✓	✓	
 Альта 100 ТР	100	90	25		✓			✓

 Альта 100 Л	100	90	25					
 Альта 100 Т Л	100	90	25		✓			
 Альта 100 ТН Л	100	90	25		✓	✓		
 Альта 100 В Л	100	90	25				✓	
 Альта 100 ВТ Л	100	90	25		✓		✓	
 Альта 100 ВТН Л	100	90	25		✓	✓	✓	
 Альта 100 ТР Л	100	90	25		✓			✓
 Альта 100-12	100	90	25	12				