









Серія **ДВУТ ПБ ЕС В.2**

Шкільні підвісні ПВУ продуктивністю до 1000 м³/год

- Тип рекуператора: Протипотоковий
- Шумоізоляція
- Тип двигуна: ЕС
- Байпас: Автоматичний
- BMS протокол: ModBus
- Управління: Смартфон
- Матеріал корпусу: Оцинкована сталь
- Датчик вологості: Опціональний
- Догрів: Електричний
- Переднагрів: Електричний



| Модельний ряд | Максимальна витрата повітря, м ³ /год | Тип рекуператора | Система управління | Догрів | Переднагрів | Управління |
|--------------------------------------------------------------------------------------------------------------|--------------------------------------------------|------------------|--------------------|-------------|-------------|------------|
|  ДВУТ 300 ПБ ЕС А21 В.2 | 300 | Протипотоковий | А21 | × | × | Смартфон |
|  ДВУТ 300 ПБЕ ЕС А21 В.2 | 300 | Протипотоковий | А21 | Електричний | × | Смартфон |
|  ДВУТ 300 ПБЕ2 ЕС А21 В.2 | 300 | Протипотоковий | А21 | Електричний | Електричний | Смартфон |
|  ДВУТ 500 ПБ ЕС А21 В.2 | 510 | Протипотоковий | А21 | × | × | Смартфон |
|  ДВУТ 500 ПБЕ ЕС А21 В.2 | 510 | Протипотоковий | А21 | Електричний | × | Смартфон |
|  ДВУТ 500 ПБЕ2 ЕС А21 В.2 | 510 | Протипотоковий | А21 | Електричний | Електричний | Смартфон |
|  ДВУТ 1000 ПБ ЕС А21 В.2 | 1000 | Протипотоковий | А21 | × | × | Смартфон |

| | | | | | | |
|-------------------------------------------------------------------------------------------------------------|------|----------------|-----|-------------|-------------|----------|
|  ДВУТ 1000 ПБЕ ЕС А21 В.2 | 1000 | Протипотоковий | A21 | Електричний | ✘ | Смартфон |
|  ДВУТ 1000 ПБЕ2 ЕС А21 В.2 | 1000 | Протипотоковий | A21 | Електричний | Електричний | Смартфон |