
























Серія **Enave 210 / 270** **V**




Припливно-витяжні установки у тепло- та звукоізованому корпусі зі спіненого поліпропілену

- Тип рекуператора: Протипотоковий
- Шумоізоляція
- Тип двигуна: ЕС
- Байпас: Ручний
- Догрів: Опціональний
- Переднагрів: Вбудований
- BMS протокол: ModBus
- Управління: Дротова панель керування
- Матеріал корпусу: EPP
- Датчик вологості: Опціональний
- Ентальпійний рекуператор

Модельний ряд	Розмір повітропроводу, який приєднується, мм	Номінальна потужність, Вт	Максимальна витрата повітря, м ³ /год	Сторона обслуговування	Система управління	Догрів	Переднагрів	BMS протокол
 Enave 210 V A21 R	125	114	255	Права	A21	Опціональний	Опціональний	ModBus
 Enave 210 V A21 L	125	114	255	Ліва	A21	Опціональний	Опціональний	ModBus
 Enave-T 210 V A21 R	125	114	255	Права	A21	Опціональний	Опціональний	ModBus
 Enave-T 210 V A21 L	125	114	255	Ліва	A21	Опціональний	Опціональний	ModBus
 Enave 210 VE A21 R	125	114	255	Права	A21	Опціональний	Вбудований	ModBus
 Enave 210 VE A21 L	125	114	255	Ліва	A21	Опціональний	Вбудований	ModBus
 Enave-T 210 VE A21 R	125	114	255	Права	A21	Опціональний	Вбудований	ModBus

	Enave-T 210 VE A21 L	125	114	255	Ліва	A21	Опціональний	Вбудований	ModBus
	Enave 270 V A21 R	125	176	304	Права	A21	Опціональний	Опціональний	ModBus
	Enave 270 V A21 L	125	176	304	Ліва	A21	Опціональний	Опціональний	ModBus
	Enave-T 270 V A21 R	125	176	304	Права	A21	Опціональний	Опціональний	ModBus
	Enave-T 270 V A21 L	125	176	304	Ліва	A21	Опціональний	Опціональний	ModBus
	Enave 270 VE A21 R	125	176	304	Права	A21	Опціональний	Вбудований	ModBus
	Enave 270 VE A21 L	125	176	304	Ліва	A21	Опціональний	Вбудований	ModBus
	Enave-T 270 VE A21 R	125	176	304	Права	A21	Опціональний	Вбудований	ModBus
	Enave-T 270 VE A21 L	125	176	304	Ліва	A21	Опціональний	Вбудований	ModBus
	Enave 210 V A14 R	125	114	255	Права	A14			
	Enave 210 V A14 L	125	114	255	Ліва	A14			
	Enave-T 210 V A14 R	125	114	255	Права	A14			
	Enave-T 210 V A14 L	125	114	255	Ліва	A14			
	Enave 270 V A14 R	125	176	304	Права	A14			
	Enave 270 V A14 L	125	176	304	Ліва	A14			
	Enave-T 270 V A14 R	125	176	304	Права	A14			

	Enave-T 270 V A14 L	125	176	304	Ліва	A14			
---	---------------------	-----	-----	-----	------	-----	--	--	--