

























## Серія **Enave 350 V**



Припливно-витяжні установки у тепло- та звукоізолюваному корпусі зі спіненого поліпропілену

- Тип рекуператора: Протипотоковий
- Шумоізоляція
- Тип двигуна: ЕС
- Байпас: Ручний
- Догрів: Опціональний
- Переднагрів: Вбудований
- BMS протокол: ModBus
- Управління: Дротова панель керування
- Матеріал корпусу: EPP
- Датчик вологості: Опціональний
- Ентальпійний рекуператор

Модельний ряд	Розмір повітропроводу, який приєднується, мм	Номінальна потужність, Вт	Максимальна витрата повітря, м <sup>3</sup> /год	Сторона обслуговування	Система управління	Догрів	Переднагрів	BMS протокол
 Enave 350 V L A21	160	210	410	Ліва	A21	Опціональний	Опціональний	ModBus
 Enave 350 V R A21	160	210	410	Права	A21	Опціональний	Опціональний	ModBus
 Enave-T 350 V R A21	160	210	410	Права	A21	Опціональний	Опціональний	ModBus
 Enave-T 350 V L A21	160	210	410	Ліва	A21	Опціональний	Опціональний	ModBus
 Enave 350 VE R A21	160	210	410	Права	A21	Опціональний	Вбудований	ModBus
 Enave 350 VE L A21	160	210	410	Ліва	A21	Опціональний	Вбудований	ModBus
 Enave-T 350 VE R A21	160	210	410	Права	A21	Опціональний	Вбудований	ModBus
 Enave-T 350 VE L A21	160	210	410	Ліва	A21	Опціональний	Вбудований	ModBus

 Enave 351 V R A21	160	210	410	Права	A21	Опціональний	Опціональний	ModBus
 Enave 351 V L A21	160	210	410	Ліва	A21	Опціональний	Опціональний	ModBus
 Enave-T 351 V R A21	160	210	410	Права	A21	Опціональний	Опціональний	ModBus
 Enave-T 351 V L A21	160	210	410	Ліва	A21	Опціональний	Опціональний	ModBus
 Enave 351 VE R A21	160	210	410	Права	A21	Опціональний	Вбудований	ModBus
 Enave 351 VE L A21	160	210	410	Ліва	A21	Опціональний	Вбудований	ModBus
 Enave-T 351 VE R A21	160	210	410	Права	A21	Опціональний	Вбудований	ModBus
 Enave-T 351 VE L A21	160	210	410	Ліва	A21	Опціональний	Вбудований	ModBus
 Enave 350 V R A14	160	210	410	Права	A14			×
 Enave 350 V L A14	160	210	410	Ліва	A14			×
 Enave-T 350 V R A14	160	210	410	Права	A14			×
 Enave-T 350 V L A14	160	210	410	Ліва	A14			×
 Enave 351 V R A14	160	210	410	Права	A14			×
 Enave 351 V L A14	160	210	410	Ліва	A14			×
 Enave-T 351 V R A14	160	210	410	Права	A14			×
 Enave-T 351 V L A14	160	210	410	Ліва	A14			×