













Серія **КСД**


Канальний відцентровий вентилятор для круглих каналів у тепло- та звукоізолюваному корпусі

- Шумоізоляція
- Тип двигуна: АС
- Тип крильчатки: Відцентровий вперед загнуті лопатки
- Матеріал корпусу: Оцинкована сталь

Модельний ряд	Розмір повітропроводу, який приєднується, мм	Номінальна потужність, Вт	Максимальна витрата повітря, м <sup>3</sup> /год
 КСД 250 С-4Е	250	617	2470
 КСД 250 С-6Е	250	311	1680
 КСД 315 С-4Е	315	931	3520
 КСД 315 С-6Е	315	800	3470
 КСД 315/250x2 С-4Е	250/315	1066	3930
 КСД 315/250x2 С-6Е	250/315	953	3850
 КСД 315/250x2-4Е	250/315	764	3420

 КСД 315/250x2-6E	250/315	427	2610
 КСД 315-4E	315	723	3200
 КСД 315-6E	315	402	2460
 КСД 250 6E	250	120	1210
 КСД 250 4E	250	243	1520