








Серія **КСФ К2 ЕС**



Канальні відцентрові вентилятори у тепло- та звукоізованому корпусі

- Шумоізоляція
- Тип двигуна: ЕС
- Тип крильчатки: Відцентровий вперед загнуті лопатки
- Матеріал корпусу: Алюцинк

Модельний ряд	Розмір повітропроводу, який приєднується, мм	Номинальна потужність, Вт	Максимальна витрата повітря, м ³ /год
 КСФ 100 К2 ЕС	100	118	353
 КСФ 125 К2 ЕС	125	118	393
 КСФ 150 К2 ЕС	150	220	779
 КСФ 160 К2 ЕС	160	220	779
 КСФ 200 К2 ЕС	200	259	1264
 КСФ 250 К2 ЕС	250	374	1682