









Серія Люміс



Осьові вентилятори з вбудованим джерелом світла для витяжної вентиляції круглої форми

- Тип двигуна: АС
- Тип крильчатки: Осьовий
- Матеріал корпусу: Пластик

| Модельний ряд | Розмір повітропроводу, який приєднується, мм | Номінальна потужність, Вт | Максимальна витрата повітря, м ³ /год | Рівень звукового тиску LpA на відстані 3 м, дБ(А) |
|---|--|---------------------------|--|---|
|  Люміс 100 | 100 | 24 | 92 | 33 |
|  Люміс 100 К | 100 | 24 | 92 | 33 |
|  Люміс 100 Л | 100 | 24 | 92 | 33 |
|  Люміс 100 (220 В/60 Гц) | 100 | | | |
|  Люміс 100 (220 В/60 Гц) К | 100 | | | |
|  Люміс 100 (220 В/60 Гц) Л | 100 | | | |

| | | | | |
|---|-----|----|-----|----|
|  Люміс 100 турбо (220 В/60 Гц) | 100 | | | |
|  Люміс 100 турбо | 100 | 26 | 115 | 37 |