







Серія ВУЕ ГБ ЕС



Припливно-витяжні установки у тепло- та звукоізованому корпусі обладнані ентальпійним протипотоковим рекуператором

- Тип рекуператора: Протипотоковий
- Шумоізоляція
- Тип двигуна: ЕС
- Ентальпійний рекуператор
- Байпас: Автоматичний
- Догрів: Електричний
- Переднагрів: Опціональний
- BMS протокол: ModBus
- Управління: Смартфон
- Матеріал корпусу: Оцинкована сталь
- Датчик вологості: Опціональний

Модельний ряд	Розмір повітропроводу, який приєднується, мм	Номінальна потужність, Вт	Максимальна витрата повітря, м ³ /год	Сторона обслуговування	Система управління	Догрів	Переднагрів	BMS протокол
 ВУЕ 300 ГБ ЕС А21	160	182	380	Універсальна	А21	Опціональний	Опціональний	ModBus
 ВУЕ 300 ГБЕ ЕС А21	160	182	380	Універсальна	А21	Електричний	Опціональний	ModBus
 ВУЕ 400 ГБ ЕС А21	200	289	540	Універсальна	А21	Опціональний	Опціональний	ModBus
 ВУЕ 400 ГБЕ ЕС А21	200	289	540	Універсальна	А21	Електричний	Опціональний	ModBus
 ВУЕ 700 ГБ ЕС А21	250	336	830	Універсальна	А21	Опціональний	Опціональний	ModBus
 ВУЕ 700 ГБЕ ЕС А21	250	336	830	Універсальна	А21	Електричний	Опціональний	ModBus