

















Серія ВУТ ПБЕ ЕС



Підвісні ПВУ з протипотоковим ентальпійним або полістироловим рекуператором

- Тип рекуператора: Протипотоковий, Перехресний
- Матеріал рекуператора: Полістирол, Ентальпійний, Алюміній
- У шумоізольованому корпусі
- Байпас: Автоматичний
- BMS протокол: ModBus
- Датчик CO2: Опціональний
- Датчик PM2.5: Опціональний

| Модельний ряд | Розмір повітропроводу, який приєднується, мм | Номінальна потужність, Вт | Сторона обслуговування | Система управління | Переднагрів | Догрів | BMS протокол | Кількість швидкостей |
|--|--|---------------------------|------------------------|--------------------|--------------|-------------|--------------|----------------------|
|  ВУТ 300 ПБЕ ЕС П А21 DTV | 160 | 180 | Права | A21 | Опціональний | Електричний | ModBus | 1 |
|  ВУТ 300 ПБЕ ЕС Л А21 DTV | 160 | 180 | Ліва | A21 | Опціональний | Електричний | ModBus | 1 |
|  ВУЕ 300 ПБЕ ЕС П А21 DTV | 160 | 180 | Права | A21 | Опціональний | Електричний | ModBus | 1 |
|  ВУЕ 300 ПБЕ ЕС Л А21 DTV | 160 | 180 | Ліва | A21 | Опціональний | Електричний | ModBus | 1 |
|  ВУТ 550 ПБЕ ЕС П А21 DTV | 200 | 322 | Права | A21 | Опціональний | Електричний | ModBus | 1 |
|  ВУТ 550 ПБЕ ЕС Л А21 DTV | 200 | 322 | Ліва | A21 | Опціональний | Електричний | ModBus | 1 |
|  ВУЕ 550 ПБЕ ЕС П А21 DTV | 200 | 322 | Права | A21 | Опціональний | Електричний | ModBus | 1 |
|  ВУЕ 550 ПБЕ ЕС Л А21 DTV | 200 | 322 | Ліва | A21 | Опціональний | Електричний | ModBus | 1 |

| | | | | | | | | |
|--|-----|------|-------|-----|--------------|-------------|--------|---|
|  ВУТ 900 ПБЕ ЕС П А21 DTV | 250 | 442 | Права | A21 | Опціональний | Електричний | ModBus | 1 |
|  ВУТ 900 ПБЕ ЕС Л А21 DTV | 250 | 442 | Ліва | A21 | Опціональний | Електричний | ModBus | 1 |
|  ВУЕ 900 ПБЕ ЕС П А21 DTV | 250 | 442 | Права | A21 | Опціональний | Електричний | ModBus | 1 |
|  ВУЕ 900 ПБЕ ЕС Л А21 DTV | 250 | 442 | Ліва | A21 | Опціональний | Електричний | ModBus | 1 |
|  ВУТ 2000 ПБЕ ЕС А21 DTV | 315 | 1063 | Права | A21 | × | Електричний | ModBus | 1 |
|  ВУТ 2000 ПБЕ ЕС А21 | 315 | 1063 | Права | A21 | × | Електричний | ModBus | 1 |
|  ВУТ 3000 ПБЕ ЕС А21 DTV | 400 | 2226 | Права | A21 | × | Електричний | ModBus | 1 |
|  ВУТ 3000 ПБЕ ЕС А21 | 400 | 2226 | Права | A21 | × | Електричний | ModBus | 1 |